



# СХЕМА РИСОВАНИЯ КАРАНДАШОМ -

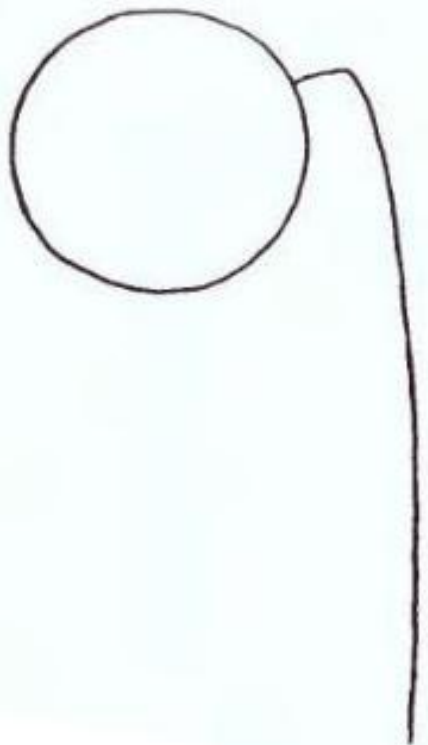


**Подсолнух - цветок, который растет на открытой поляне под солнцем, поэтому он и получил такое солнечное название. Нарисовать подсолнух карандашом совсем просто, если следовать несложным инструкциям на схеме-картинке.**



**1. Нарисуйте кружок-бутон, от него веточку-стебелек.**


**1**




**2**



2. Затем пририсуйте  
листочки.



3. Внимательно добавьте элементы к рисунку
4. Смотрите сколько птичек слетелось к нашему подсолнуху!



**КОНЕ  
Ц**

**Ресурсы интернета:  
[http://сезоны-года.  
рф/рисунок%20подсолнух.html](http://сезоны-года.<br/>рф/рисунок%20подсолнух.html)**

**Сайт: <http://www.shkola-abv.ru>**