

24 60016


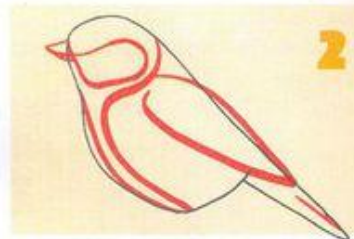

ПТИЦА-СИНИЦА


Чаще всего зимой к нашим окнам прилетают синички. Они ждут, когда мы положим в кормушки нехитрое лакомство. Не забывай помогать птичкам пережить суровую зиму.

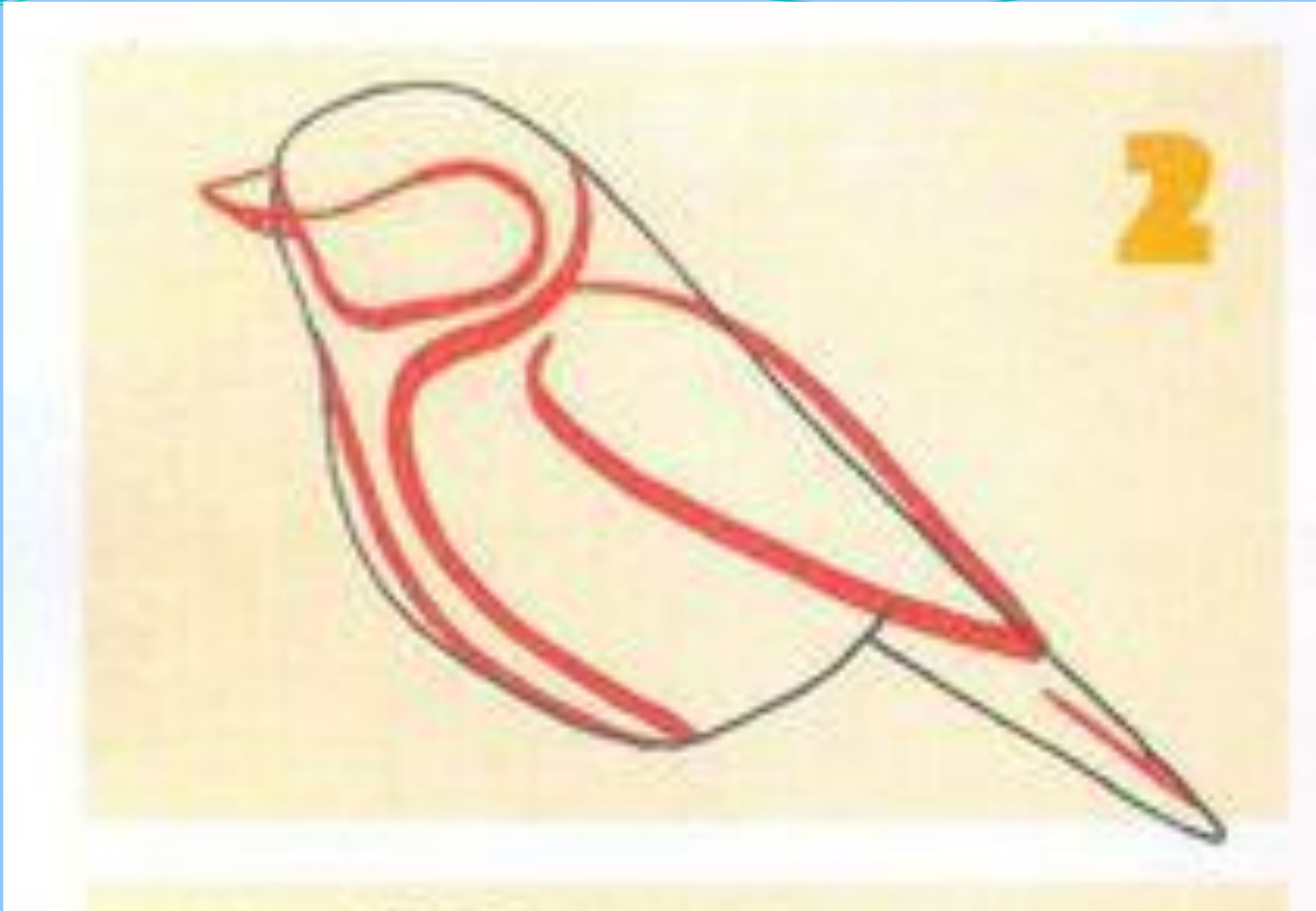
Сначала рисуем наклонённую ось. Тело синички похоже на овал. Рисуем его на оси. Внутри овала обрисуем контур тела птицы, дорисуем хвостик.

Дорисуем детали - брюшко, крылышко, голову с клювом. Сотри лишние линии.


Прорисуем штрихами крыло, нарисуем глаз с зрачком. Сидит наша птичка синичка на веточке. Нарисуем и веточку. Теперь раскрасим.















КРАСНОГРУДЫЙ СНЕГИРЬ

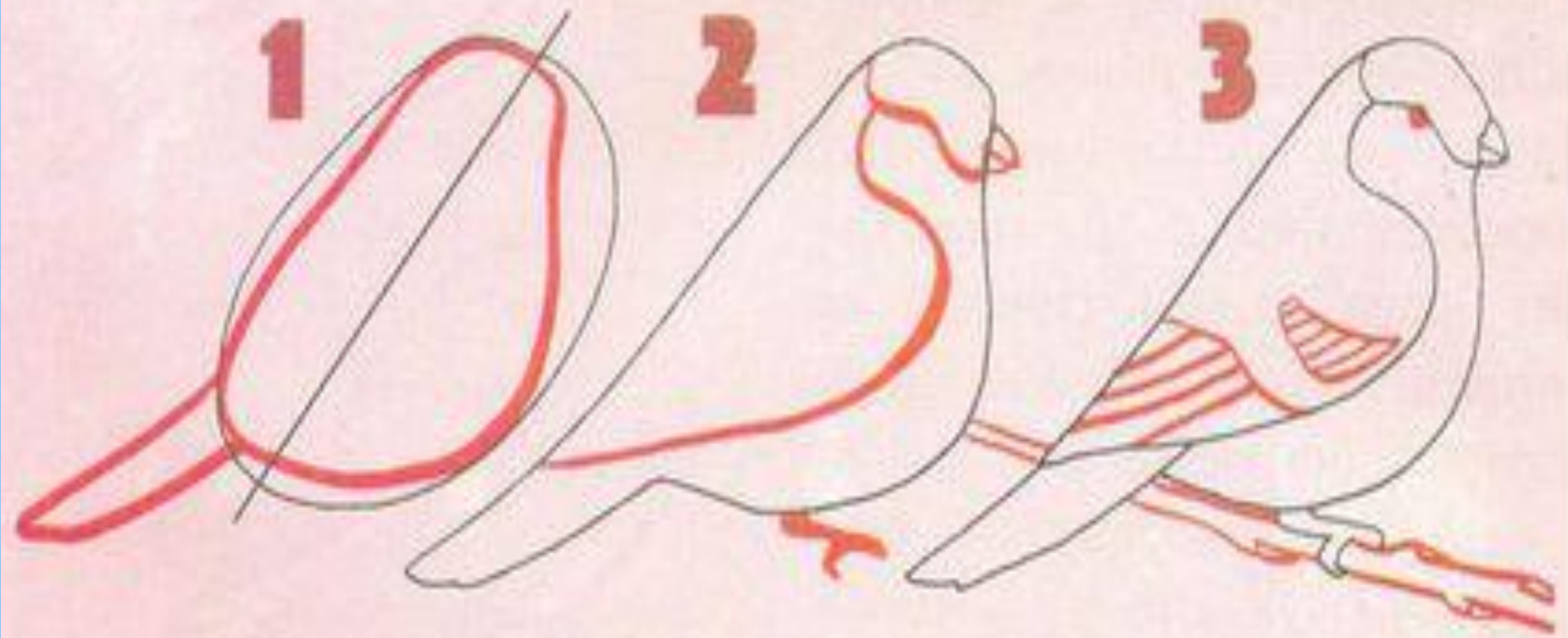
Наши зимние гости - красногрудые снегири. Они прилетают к нам с первыми холодами.

Нарисуем ось. Теперь нужно изобразить овал. Обрати внимание, что ось проходит не по его центру. Дело в том, что брюшко снегиря такое округлое. Видишь, каким получился контур тела. Дорисуем хвост.

Теперь обрисуем крыло, голову птички. Нарисуем лапки, клюв.

Длинными штрихами изобразим перья на крыльях. Нарисуем маленький глаз и ветку, на которой сидит снегирь. Раскрась птичку по нашему образцу.







4