


РИСУЕМ ЗИМНИЙ ПЕЙЗАЖ

ГБОУ ШКОЛА № 534 ВЫБОРГСКОГО РАЙОНА СПБ
УЧИТЕЛЬ : РЫЖКОВА МАРИНА ВЛАДИМИРОВНА

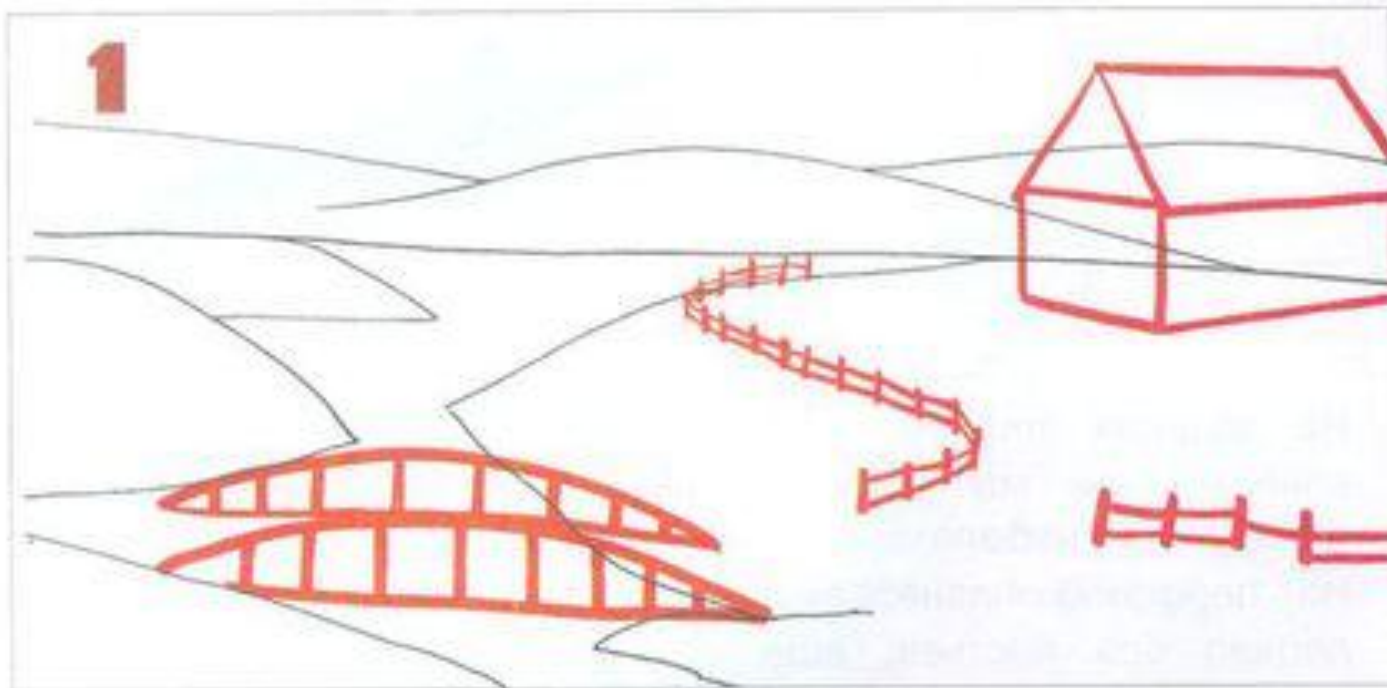




ЗИМНИЙ ПЕЙЗАЖ

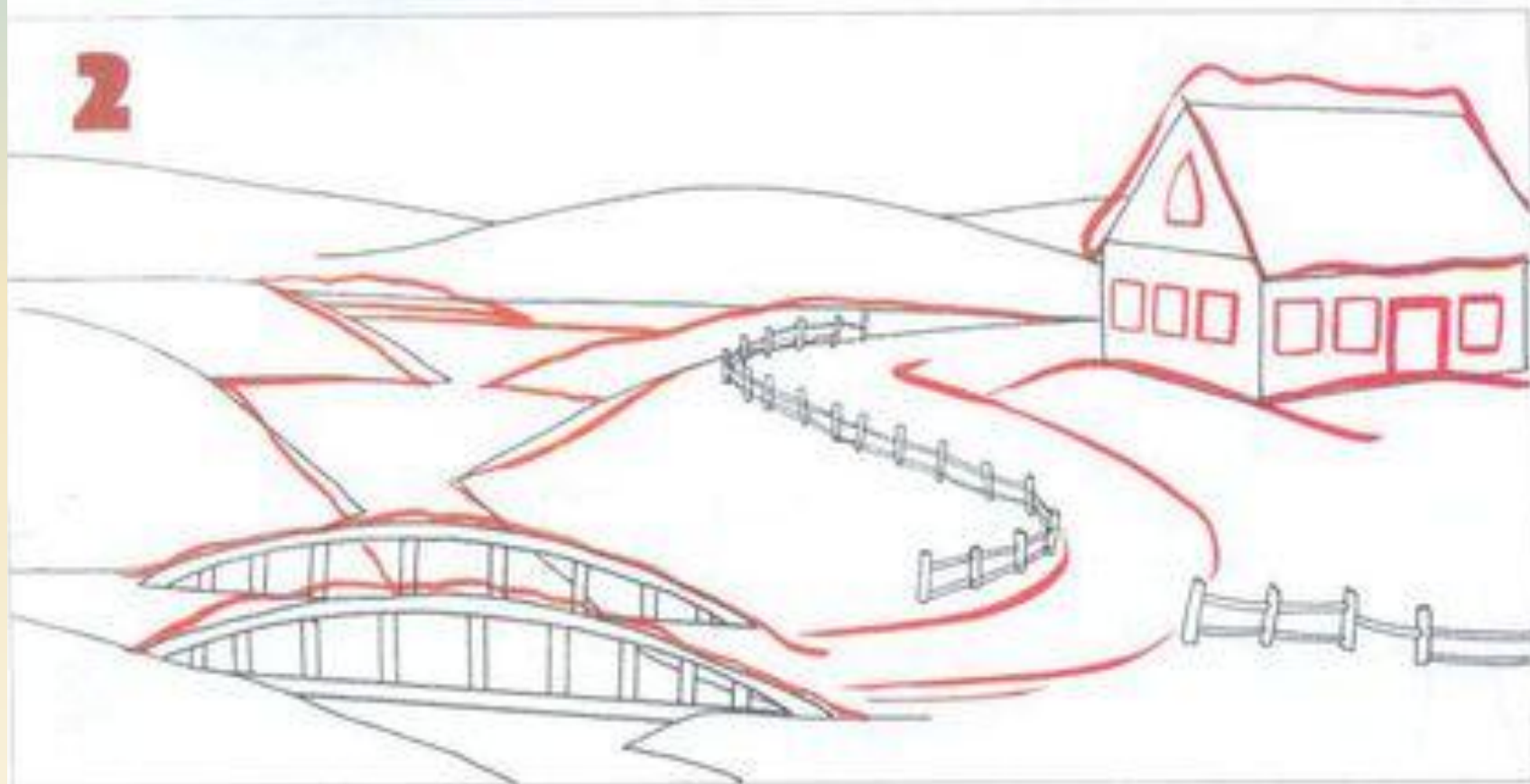
Домик рисовать мы уже научились. Попробуем изобразить зимний пейзаж с домиком, замёрзшей речкой, лесом.

Рисуем каркас домика, берег реки, мост через реку, изгородь. Основа готова. Будем дополнять её деталями.



Нарисуем окошки у домика, снег на крыше, перилах моста. Более объёмными нарисуем изгородь, мостик. Очертим речные берега плавными линиями.


2






На заднем плане, за домиком, нарисуем несколько елей, - как мы показывали на 4 странице. Добавим облака на небе.

На переднем плане, около мостика, нарисуем сосну и дерево без листьев, ещё изобразим несколько маленьких кустарников. Не забывай стирать лишние линии.





Ну вот все детали дорисованы. Осталось раскрасить наш пейзаж. Посмотри, как это сделал художник.

Ну вот все детали дорисованы. Осталось раскрасить наш пейзаж. Посмотри, как это сделал художник.

