


*Русские народные промыслы.  
Матрёшка.*

Выполнила: учитель начальных  
классов МОУ «СОШ № 76»  
Пальчикова Мария  
Константиновна

# *РУССКАЯ МАТРЕШКА*

Алый шёлковый платочек,  
Яркий сарафан в цветочек,  
Упирается рука  
В деревянные бока.

А внутри секреты есть:  
Может три, а может, шесть  
Разрумянилась немножко.  
Это ...русская матрёшка




## *Матрёшка - самый популярный русский сувенир.*



Она - добрая посланница дружбы  
и любви, счастья и благополучия

Перевод слова  
"Матрешка" нельзя  
найти ни в одном  
словаре мира.  
Но что это такое, знают  
все. Матрешка -  
уникальная народная  
русская игрушка, потому  
что наряду с русской  
березкой и русским  
самоваром она стала  
символом нашей страны,  
России.


Погляди скорее –  
Щечки розовеют,  
Пестренький платочек,  
Платьице в цветочек,  
Пухленькие крошки  
Русские матрешки.  
Чуть лишь испугаются,  
Все в кружок сбегаются,  
Прячутся друг в дружке  
Шустрые подружки.



# *ИСТОРИЯ появления МАТРЕШКИ*

В 1898 году жена известного промышленника и покровителя искусств, Саввы Мамонтова - Елизавета Мамонтова привезла в Россию точеную фигурку японского святого **Фукурумы**.

Она оказалась с сюрпризом - разымалась на две части и представляла собой пять вложенных одна в другую фигурок японского мудреца Фукурума - лысоватого старичка с головой вытянутой вверх от многочисленных раздумий.




# Фукурума

Древние Японские мудрецы считали, **что человек имеет несколько тел**, каждому из которых покровительствовал один бог. Поэтому в конце XIX столетия неизвестный японский мастер решил поместить несколько фигурок одна в другую.

Так возникла фигурка буддийского мудреца Фукурумы и вместе с тем пра-матрешки.

**Фукурума** – добродушный старик, который покровительствовал счастью, процветанию и мудрости.



Предполагалось, что именно эта фигурка и натолкнула русских на создание своего варианта разъемной игрушки.

В усадьбе Мамонтовых Абрамцево, русские художники Виктор Васнецов, Валентин Поленов, Илья Репин и их товарищи решили возрождать национальные традиции в искусстве.

В России издавна были вкладные игрушки – пасхальные яйца. Раскрываешь яичко, а там может быть ещё одно яичко, и ещё одно. Гости дома Мамонтовых увидев забавную фигурку, задумали сделать такую же, но свою, российскую

# Наша Матрена


В конце XIX века в Абрамцево Сергей Малютин - абрамцевский художник нарисовал эскиз новой русской игрушки.

По эскизу художника местный токарь Звездочкин выточил первую деревянную куклу. А когда Малютин расписал её, получилась девочка в русском сарафане, в платочке, с петухом в руке. По преданию, кто-то увидев куклу, смеясь воскликнул: «До чего похожа на нашу Матрену!». С тех пор и зовут эту игрушку матрешкой. Когда-то в России имя Матрена было одним из самых распространенных.



## Русская матрешка

стала символом плодородия, изобилия, многодетности. Мать, дочь, внучка, и так далее... Не случайно, что традиционное количество вкладок — это семь. Семь — сказочное число и символ семьи: «семь-Я».




## Первая матрешка цела до сих пор и находится в Музее игрушки в Сергиевом Посаде

В самой первой матрешке было 8 кукол. Высота старшей куклы 19 см.


Они представляли собой детишек из большой крестьянской семьи: 6 девочек и 2 мальчика.

Появилась матрешка в Москве, но ее настоящей родиной стал подмосковный Сергиев Посад. Это крупнейший в России центр производства игрушек, настоящая игрушечная столица.



В старинном особняке, похожем на терем находится Музей игрушки. Там много старинных игрушек, особенно большая коллекция матрешек.

В музее есть матрешки – неваляшки. В нижнюю часть таких кукол вставляется металлическая сердцевина, превращая их в неваляшек. Народные умельцы делают музыкальных матрешек с затейливыми механизмами. «Исполняют» матрешки русские народные мелодии.



- В 1900 году на Всемирной выставке в Париже матрешку наградили бронзовой медалью « За лучшее воплощение идеи сохранения и объединения семьи». Игрушка так понравилась в России и за границей, что началось массовое производство матрешек



- Популярность матрешки привела к тому, что их стали делать не только в **Сергиевом Посаде**, но и в других областях России. Постепенно появились разные стили росписи любимой народом игрушки. Кроме сергиево-посадских, появились **семёновские** матрёшки, **вятские**, **полхов-майданские**.

# Сергиево-посадская матрёшка

Я из Сергиева Посада  
Встрече с вами очень рада.  
Мне художниками дан  
Яркий русский сарафан.  
Я имею с давних пор  
На переднике узор.  
Знаменит платочек мой  
Разноцветною каймой.



**Сергиево-посадская** похожа на людей. У нее всегда прорисованы ручки, есть полный костюм: рубаха, сарафан, передник. Эта матрёшка – работница: она, как правило, с предметами – курицей, узелком, поросёнком, кошкой, ребёнком, корзинкой. В посадской матрешке цвета разнообразные, яркие и сам цвет распределён равномерно.

# *Загорская матрешка*

**Загорские** матрешки - круглолицые девушки в платках, передниках и сарафанах. Они расписаны простыми цветами, листочками и точками. Обычно используют три – четыре цвета – красный или оранжевый, желтый, зеленый и синий. Контуры рисунка обводят черным.



## *Матрёшка семеновская*

Эта матрёшка появилась в селе Семеново, в Поволжье на 20 лет позже сергиево-посадской. Самая нарядная часть – фартук с яркими цветами. В росписи семеновской матрешки используют всего три цвета – красный, жёлтый и зелёный. У семеновской матрешки не всегда прописаны ручки и нет дополнительных деталей. Семеновская матрёшка была почти в каждой семье.

# *Полховская матрешка*

А я, подружки, из Майдана.  
Могу я стать звездой экрана.  
Украшен мой наряд цветами  
С сияющими лепестками.  
И ягодами разными,  
Спелыми и красными.

Формой полховская матрешка заметно отличается от своих сестер. У нее вытянутая фигурка с маленькой, головкой или почти ровный столбик. Полховская матрёшка самая цветастая, но и самая грубо прописанная. У неё часто отсутствуют в рисунке ручки, нет дополнительных деталей. Роспись полховских матрешек строится на сочетании несочетаемых цветов: малинового – красного, зеленого-желтого, лилового и черного.

# Вятская матрешка

Наши губки бантиком,  
да щечки будто яблоки,  
С нами издавна знаком  
весь народ на ярмарке.  
Мы, матрешки вятские,  
всех на свете краше,  
Расписные, яркие  
сарафаны наши.


**Вятская матрёшка** самая северная матрёшка. Это голубоглазая девушка с мягкой застенчивой улыбкой.

Жители Вятки издавна занимались производством игрушек.

Особенность вятской матрёшки в том, что ее не только расписывают красками, но и украшают соломкой.



Мода на матрешку вышла за пределы национальных границ. Появились башкирские и марийские матрешки, расписанные в национальных традициях.





## *Как рождается матрешка.*

Делают матрешек из лиственницы, липы и осины, срубленных обязательно ранней весной. Древесина выдерживается два - три года, затем обтачивается на станках, тщательно обрабатывается.

Сначала мастер точит самую маленькую матрешечку. Заготовку надо выточить из дерева, и чтобы ни сучка, ни трещинки не было.

Порой она бывает совсем крошечной, меньше ногтя, затем больше, больше... Самой популярной является пятиместная матрешка. Но часто встречаются матрешки в три- семь- десять- пятнадцать мест.



Когда готова каждая кукла, её покрывают крахмальным клеем, чтобы залить все шероховатости. После окончательной сушки и полировки, гладкая поверхность позволяет художнику равномерно нанести краски.

Заключительный этап - сувенир покрывается слоем лака. Лак защищает от влаги и пыли и придает особый блеск сувениру.

- Современные художники делают матрешек в стиле лаковой миниатюры Палеха или Федоскинской росписи. Сейчас в жизни матрешек самый интересный период. Наступило время авторской игрушки. Но места ее производства остались прежними.






- Очень популярны матрешки и по мотивам сказок: Сказка о царе Салтане, Сказка о мертвой царевне Александра Пушкина, Конек-Горбунок Павла Ершова и многие другие...



Самая большая матрешка высотой один метр состоит из 72-х кукол. Это семёновская матрёшка. По мастерству исполнения её можно сравнить с блохой, которую подковал Левша: стенки каждой куколки полмиллиметра! Самая маленькая матрешечка размером с пшеничное зёрнышко.



Собрания матрешек находятся более чем в 30 странах. В одной американской коллекции их более 6 000. Матрешка обошла не только земной шар, она даже в космосе побывала. Ее взял в полет космонавт Андриян Николаев. Семеновская матрешка «Космос взят!»




На Всемирной выставке в Брюсселе в 1958г. наша матрёшка получила золотую медаль.

Самая крупная матрёшка – ростом с первоклассницу, самая маленькая – не больше семечка подсолнуха.



Существует поверье,  
что если внутрь  
матрёшки положить  
записку с желанием, то  
оно непременно  
исполнится. Чем больше  
в ней мест и чем  
интереснее роспись, тем  
быстрее это произойдет!

Наша русская матрёшка  
Не стареет сотню лет!  
В красоте, в таланте  
русском  
Весь находится секрет!



# *Работы детей*

*Спасибо*  
*за внимание!*



1. <http://slovari.yandex.ru>
2. [http://mylitta.ru/uploads/posts/2012-10/1349157952\\_russian-dolls-11.jpg](http://mylitta.ru/uploads/posts/2012-10/1349157952_russian-dolls-11.jpg)
3. dic.academic.ru › Толковый словарь Ожегова
4. <http://cdn01.ru/files/users/images/9b/32/9b32a507c2c30fa81294f275f95c18f7.jpg>
5. <http://images.yandex.ru/yandsearch?text=%D0%BC%D0%B0%D1%82%D1%80%D0%B5%D1%88%D0%BA%D0%B0>
6. <http://www.souvenirdvor.ru/category/matreshki>
7. <http://www.slavyanskaya-kultura.ru/art/trade/o-matreshke.html>
8. <http://lud-golubeva.narod2.ru/Stihi>
9. [http://lud-golubeva.narod2.ru/Izgotovlenie\\_matreshki/](http://lud-golubeva.narod2.ru/Izgotovlenie_matreshki/)
10. <http://www.rustoys.ru/zakroma/matresh.html>
11. <http://russkayamatreshka.ru/russian-dolls>
12. <http://kraeved1147.ru/wp-content/uploads/2013/01/101667193.gif>
13. <http://zemljaki.mybb.ru/uploads/0000/59/f0/5912-1-f.jpg>