



Семинар для учителей ИЗО: Формирование  
УУД на уроках ИЗО средствами  
интерактивных методик. Мастер класс. Лэпбук  
-интерактивная папка. «Времена года»



Составитель: Якубова З. Ю.,  
учитель начальных классов, МБОУ  
«Кировская школа-гимназия №2»  
2017-2018 учебный год

**Цель:** совершенствование профессиональной компетентности педагогов в формировании УУД на уроках ИЗО средствами интерактивных методик.

**Задачи:**

- развивать ребенка универсальными способами действий, которые помогут ему развиваться и совершенствоваться;
- показать интерактивные методики на уроках ИЗО;
- выполнить с учителями интерактивную папку – лэпбук по теме «Времена года»

# Интерактивные методики

- обучение в  
сотрудничестве;

- метод  
диалогичности;

- коллективные и  
групповые работы;

- метод сравнения;

- проекты;

- игра;

- интерактивная папка – лэпбук.

# Лэпбук – интерактивная папка



Самодельная бумажная книжечка по определенной тематике с кармашками, дверками, окошками, подвижными деталями, которые ребенок может доставать, переключивать, складывать по своему усмотрению.

Это - ...




новейший способ  
организации  
учебной  
деятельности

игра, творчество,  
познание и  
исследование  
НОВОГО

систематизация  
знаний

повторение и  
закрепление  
изученного





Уроки - это подготовка к жизни

открытие новых знаний

самопроверка

сотрудничество между учениками и  
учителем

умение принимать решение, быть  
коммуникативными, мобильными

**Учись учиться – это интересно!**



## Как создать лэпбук?

- ❖ Определение темы лэпбука
- ❖ Составление плана лэпбука
- ❖ Создание макета
- ❖ Создание составляющих частей лэпбука и его наполнения
- ❖ Создание шаблона
- ❖ Делаем лэпбук!

# Работа в группах: создание интерактивного учебного пособия – лэпбука

Тема: «Времена года». Какие времена года вы знаете?



1 группа: Зима



2 группа: Весна



3 группа: Лето



4 группа: Осень



**Защита проектов**

## Рефлексия. Закончи предложение

- ❖ «Удачным сегодня было...»
- ❖ «Я задумалась...»
- ❖ «Для своей работы я почерпну...»
- ❖ «Думаю моим ученикам понравится..»

**Спасибо за внимание!**