

Тема урока:
Последовательное рисование
птицы.
Снегирь.

Урок изобразительного искусства

**Чернокрылый,
Красногрудый
И зимой найдет приют:
Не боится он простуды
- С первым снегом
Тут как тут!**



**Зимой на ветках яблоки!
Скорей их собери!
И вдруг вспорхнули яблоки,
Ведь это ...**




**Ты откуда, ты откуда
Прилетел к нам, красногрудый?
- Облетел я всю Сибирь.
- Как зовут тебя?**

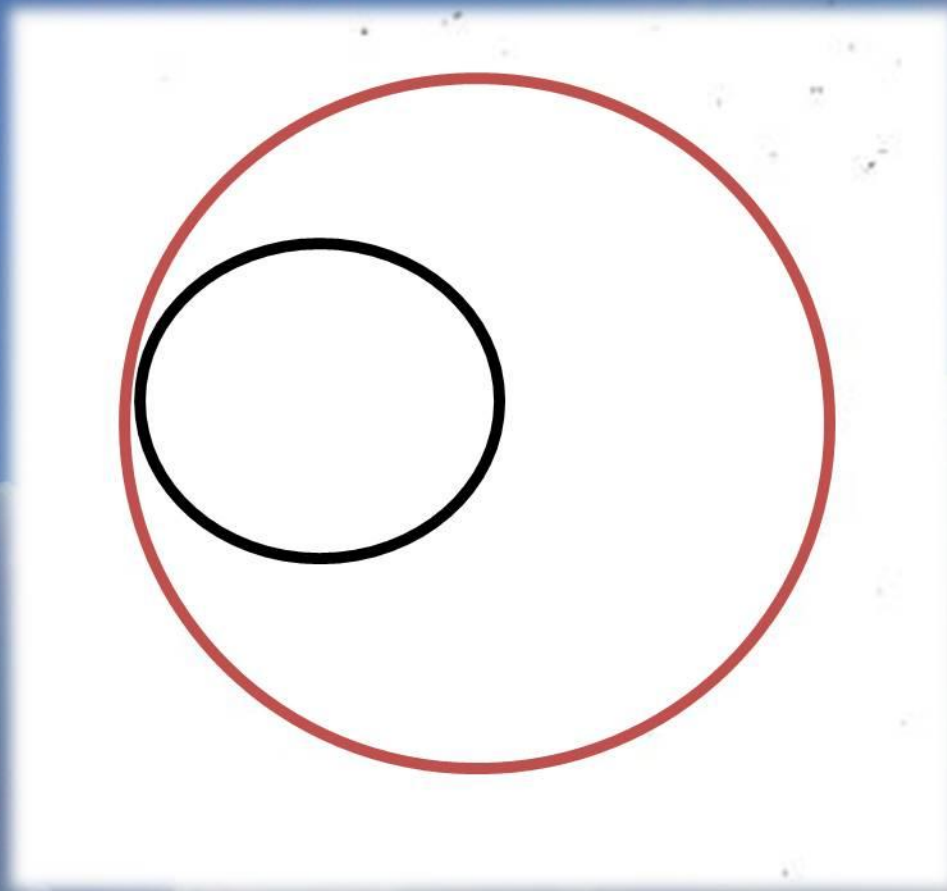


Последовательное рисование птицы.





1. Нарисовать круг



**2. В нарисованном круге дорисовать круг поменьше
Маленький круг – это голова снегиря**



**3. Прорисовать от маленького круга плавную линию.
С помощью этой линии изображаем спинку птицы**





