

# Зорька




Верхняя окраска крыльев

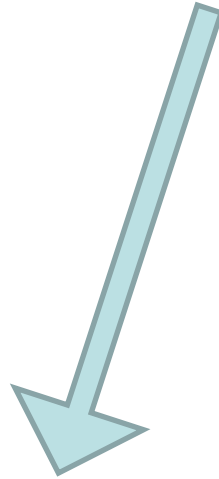


Нижняя окраска крыльев

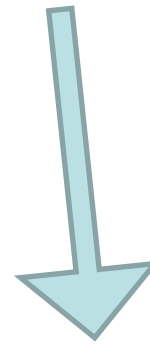
# Различие бабочек



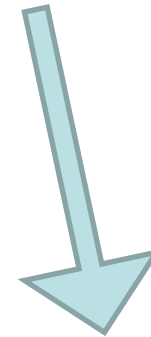
Форма тела



Форма крыльев



Окраска



Размер





Непарный шелкопряд



Непарный шелкопряд




Каллима



Каллима



Птицекрыл Королевы Александры



Птицекрыл Королевы Александры

# Приемы росписи пальцем


*Касанием*



*Легкий нажим*



*Тычком*



*Мазком*



*Радужным  
мазком*



*Мазком с  
поворотом*




*Протяжкой*



*Гусиная  
лапка*




*Отпечатком*



*Бочком*



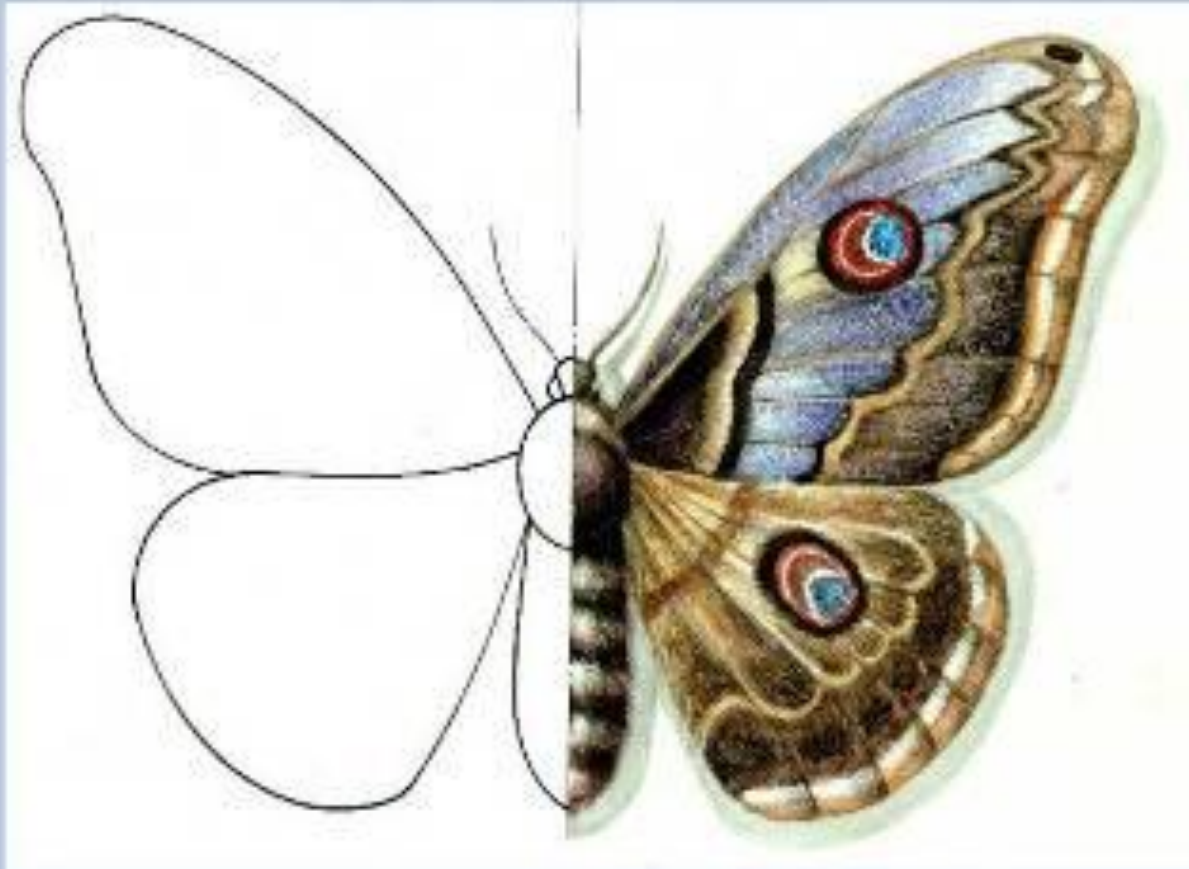
*Прокаткой*




# Приемы росписи пальцем



Придумай узор для своей бабочки  
(различные овалы, кружки неправильной формы,  
пятнышки)









- **Первая строка** – одно ключевое слово, определяющее тему стихотворения (о чем шла речь на занятии).
- **Вторая строка** – два слова отвечающих на вопрос Какая?, характеризующих данное слово.
- **Третья строка** – три слова, отвечающих на вопрос Что делает?.
- **Четвёртая строка** – короткое предложение, в котором вы высказываете своё отношение к бабочкам.
- **Пятая строка** – одно слово, которое выражает Ваши чувства, отношения к предмету.

