

# Мастерская творчества «Рисуем вместе» (нетрадиционные техники)

**Цель:** привлечение внимания родителей к ценности изобразительного творчества детей, к пользе нетрадиционных техник рисования.

**Задачи:** познакомить родителей с нетрадиционными техниками рисования; способствовать пониманию у родителей ценности развития детского творчества.

**Уважаемые родители!**

Давайте познакомимся с техниками нетрадиционного рисования и его особенностями.

Все рисовали в детстве? А кто продолжает рисовать и сейчас?

Рисование – это обязательный этап в развитии каждого человека. Все мы в детстве рисовали: кто-то в

альбомах, кто-то мелом на асфальте, кто-то на обоях .

Творческая деятельность имеет огромное значение для развития и воспитания детей.

Продукты изобразительной деятельности (рисунки, поделки и др.) – это изображение действительности,

которое отражает внутренний мир ребенка, его душевные переживания, взаимоотношения с окружающим

миром, по рисункам можно определить состояние интеллекта, его работоспособность, уровень развития

психических процессов, настроение. Большую роль творческая деятельность может сыграть в развитии


ребенка по причине своей доступности.

Как же научить ребенка рисовать, если вы сами этого не умеете? Не спешите расстраиваться.

Существует

много приемов, с помощью которых можно создать оригинальные работы, даже не имея художественных

## Рисование пальчиками



## Рисование ладошками



## Рисование тычком (сетка для фруктов)



## Печатки из поролона



## Поролоновый тычок (малый)




## Поролоновый тычок (большой)




## Листья растений(деревьев, цветов, капусты)



## Ватная палочка



## Спичечный коробок



## Смятая бумага, картон



**Пластиковая бутылка Коктейльная трубочка Пробки от бутылок, вилка**



**Фантазируйте! И к вам придёт радость – радость творчества, удивления и единения с вашими детьми.**

**Успехов в овладении нетрадиционными техниками и приемами в рисовании!**