

ДОБРОЕ УТРО!



Тема урока:

**"Год не неделя-
двенадцать месяцев
впереди"**



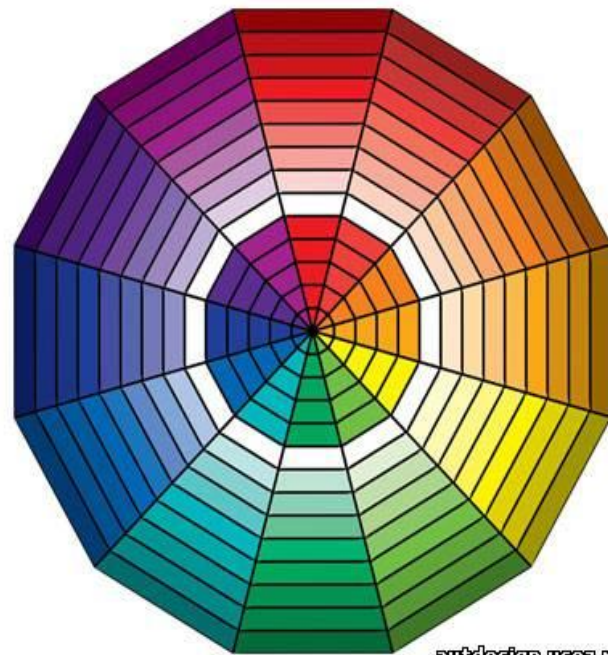


Цели урока:


1) закончить иллюстрацию к произведению "двенадцать месяцев";

2) развить свое воображение;

Цветовой круг — это схема, показывающая, как связаны между собой цвета видимого спектра. Таких схем в теории цвета существует множество.



avtdesign.ucoz.ru



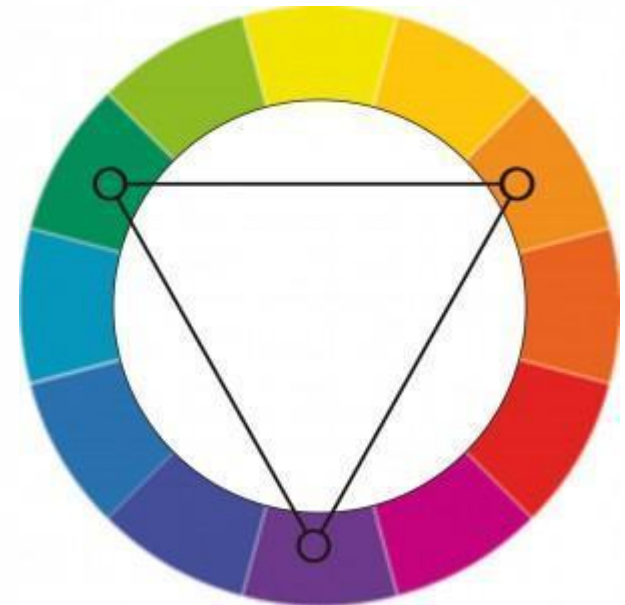
Основные

Главные, основные, цвета на цветовом круге: красный, желтый, синий. На то они и основные, что составляют основу цветового круга. Имея в руках краски только этих цветов плюс белый и черный, опытный художник создаст все остальные цвета.



Составные

зеленый, фиолетовый, оранжевый. Получаются путем смешивания трех основных цветов: красного, желтого и синего. Например, при смешении желтого и синего - получается зеленый. Составных цветов всего три: оранжевый, зеленый и фиолетовый.



Теплые цвета

Эти цвета напоминают солнце, огонь,
жару.

Если к любому выбранному цвету
добавить теплый цвет- он будет
теплым.



Холодные цвета

(Цвета льда)


А эти цвета – цвета зимы, луны, сумерек, мороза. Если к любому из выбранных нами цветов добавить цвет льда – он будет **ХОЛОДНЫМ**.



Контрастные цвета.

Цвета расположенные в цветовом круге напротив друг друга, т.е. отстоящие на 180 градусов, являются контрастными.

Они взаимно подчеркивают яркость друг друга, усиливают ее. Подобные пары цветов очень часто использовались в одежде скоморохов, эти сочетания максимально броски и навязчивы.



Сближенные (родственные) цвета



myJulia.Ru





Спасибо за урок!

