

**ГБДОУ ДЕТСКИЙ САД №50 КИРОВСКОГО РАЙОНА
Г. САНКТ-ПЕТЕРБУРГ**

**«Использование ИКТ при
ознакомлении старших
дошкольников с пейзажем»**

для воспитателей и педагогов дополнительного образования доу

**Подготовила
педагог дополнительного образования Зайцева С.В.**

Эстетическое чувство, получаемое человеком от природы, должно возвыситься на ступень эстетического вкуса, приобретаемого воспитанием и развитием.

В.

Г. Белинский



ПРЕИМУЩЕСТВА ИКТ-ТЕХНОЛОГИЙ

- Активизирует познавательную деятельность детей
- Повышает мотивацию.
- Позволяет дополнить и углубить содержание материала
- Позволяет дифференцировать и индивидуализировать работу детей
- Создает комфортность на занятиях.




ЭТАПЫ ЗНАКОМСТВА С ПЕЙЗАЖЕМ

- Эстетическое восприятие
- Цветовосприятие
- Технические навыки рисования объектов
- Виды пейзажей
- Понятие «перспектива»



ЭСТЕТИЧЕСКОЕ РАЗВИТИЕ

- Мультимедийная презентация :
- « Город-сказка, город- быль»
- Видео уроки « Всемирная картинная галерея»



РАЗВИВАЮЩАЯ СРЕДА



РАЗВИТИЕ ЦВЕТОВОСПРИЯТИЯ

- Игра по типу «Подбери цвет»
- Видео материалы на тему : « От восхода до заката», « Времена года»
- Упражнения на тему: «Нарисуй мелодию» Аудиозаписи П.И. Чайковского «Времена года»



ИГРА «ПОДБЕРИ ЦВЕТ»

ЦЕЛЬ: РАЗВИТИЕ ЦВЕТОВОСПРИЯТИЯ И
ЭСТЕТИЧЕСКОГО ВКУСА



ТЕХНИЧЕСКИЕ НАВЫКИ РИСОВАНИЯ ОБЪЕКТОВ. ИНТЕРАКТИВНАЯ ПАНЕЛЬ «СОЛНЫШКО»



НЕТРАДИЦИОННЫЕ ТЕХНИКИ РИСОВАНИЯ ЛИСТВЫ




ЗНАКОМСТВО С ВИДАМИ ПЕЙЗАЖЕЙ

- Городской
- Морской
- Сельский
- Морской
- Горный
- Пейзаж в портрете
- Пустынный
- Космический
- Исторический
- Сказочный
- Фантастический
- Подводный



ИГРА «ВИДЫ ПЕЙЗАЖЕЙ»


Городской Сельский Морской Пейзаж в портрете



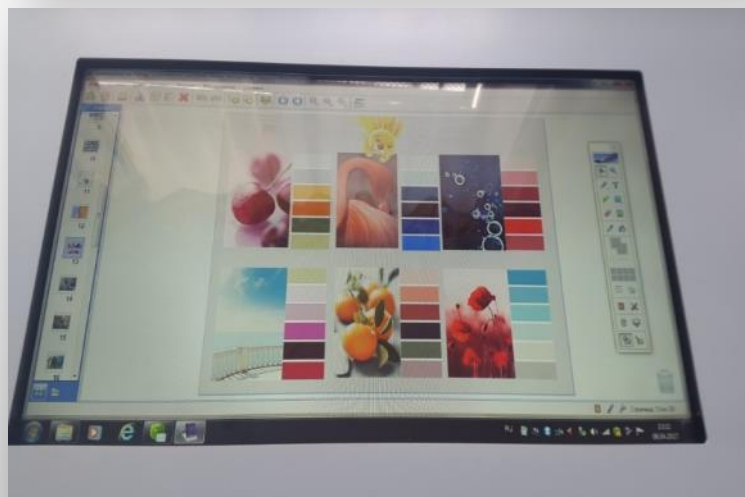
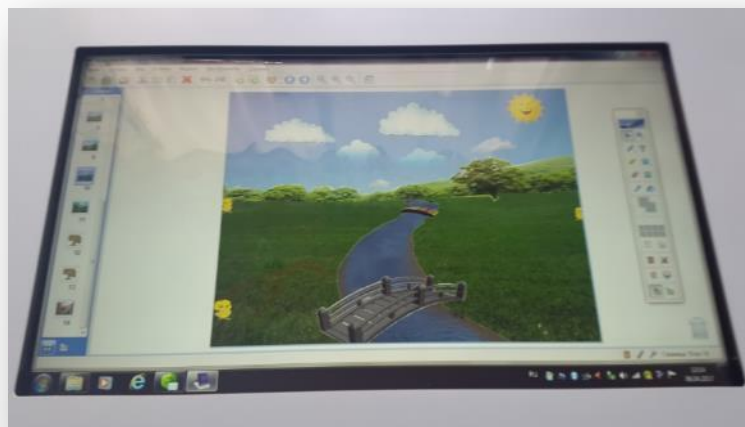
ПРОГРАММА РАННЕГО ОБУЧЕНИЯ IBM KIDSMART






ГОРОДСКОЙ ПЕЙЗАЖ С KIDSMART



ЗНАКОМСТВО С ПЕЙЗАЖЕМ С ИСПОЛЬЗОВАНИЕМ SMART TABLE



ЗВУКОВАЯ ДОРОЖКА



НАШИ ПЕЙЗАЖИ



ПЕРСПЕКТИВА В ПЕЙЗАЖЕ

- Мастер- класс
 - «Рисование пейзажа с элементами перспективы. 3D эффект»
- **Цель мастер-класса:** знакомство с последовательностью рисования пейзажа, с понятием перспектива.
- **Задачи:**
 - - ознакомление с понятием перспектива;
 - - способствовать развитию речи, памяти, мышления, творческого воображения, художественно-эстетических навыков, глазомера, внимания;
 - - воспитывать желание выполнять работу красиво, любить и понимать красоту природы.

