

**УЧИМСЯ
РИСОВАТЬ**

Рисуем хитрую мушку!

1 Голова



2 Мордочка



Усики



4



Животик

5



Лапки

6



Еще

Лапки

7



Крылышки

8



Еще крылышки

9



А теперь бантики!



Рисуем лебедя и рыбку!

А теперь небольшой урок магии: превращаем двойку в лебедя!

Тело лебедя — яйцо,
Шея — знак вопроса,
Пух и белое перо
От хвоста до носа,
Это всё как
дважды два
Вы легко поймёте.
Очень трудно
рисовать
Лебедя в полёте!



Золотая рыбка исполнит любые ваши желания!



А теперь рисуем котёнка!



Нарисуй сам!

Делаем всё по порядку:



Грудка



Лапки



Еще лапки



Хвостик



А вот и я!



Рисуем маленького
цыпленка!



Нарисуй сам!





- 1 Голова
- 2 Глаз
- 3 Клюв
- 4 Хохолок
- 5 Грудка
- 6 Крыло
- 7 Ещё крыло
- 8 Хвост
- 9 Ноги
- 10 Пёрышки
- 11 Раскрашиваем!

А где мой хвостик?


5

6



Дорисуй улитку!

Я такая загадочная!



**Рисуем
колючего ёжика!**



Нарисуй сам!

1 Тело



2



Нос

3



Стираем лишнее

4



Рот

5 Глаз



6 Веснушки



Колбочки

7



Ножки

8



Ещё ножки



9

10



Вот ёж и готов!

А как тебе нравится этот щенок?



Нарисуй сам!

Сделай такого же:

1 Кружок



2 Глаза



3 Брови



4 Ушки



5



Грудка

6



Лапки

7



8



Ещё лапки

9



Хвостик

10




А вот и я!

Рисуем быструю гусеницу!



Мохнатая гусеница,
Ползи, не стой,
Кем ты будешь: бабочкой
Или стрекозой?
Где летаешь лучше
Зелёной весной:
Над крапивой жгучей
Или над водой?

Вот я какая красавица!



Нарисуй сам!
Тут и там!



А язык-то у лягушки
Вылетает, как из пушки,
Ловит вредных комаров,
Айн момент, и был таков!

Рисуем пучеглазую лягушку!

1 
Два овала —
это глаза

2 
Еще овал — морда

3 
Теперь улыбку

4 
Язычок
и глазки

5 
Животик

6 
Лапки

7 
Еще лапки

8 
Снова лапки

9 
Еще чуть-чуть

Нарисуй сам!



Всё! Лягушонок готов!

