

Учимся рисовать снеговика






Снеговик из детской сказки



Раскраснелась детвора -
Накатала три шара!
Друг на друга их сложили,
И ведро нагромоздили.

Нос - морковка, уголь - глазки,
Снеговик из детской сказки!
Руки - ветки, рот - конфета...
Пусть стоит теперь до лета!


М. Бойкова








**Ребята!
Скоро зима! Давайте научимся
рисовать снеговика.
Работать будем цветными
карандашами.**






**Нарисуем два
пересекающихся
круга.**

1






А теперь ещё три поменьше.

2





**Нарисуем
«мятый» квадрат –
ведро!**



3





Главный цвет –
голубой карандаш.



4





**Разноцветные
тени – синие и
розовые.**



5





**Ведро – это серый
и коричневый
карандаши!**

6






7




**Последний штрих
– оранжевая
морковка и
чёрные весёлые
глаза!
Снеговик готов!**




А теперь попробуйте сами нарисовать весёлого снеговика!




1 Нарисуем два пересекающихся круга.




2 А теперь ещё три поменьше.



3 И «мятый» квадрат – ведро!




4 Главный цвет – голубой карандаш.



5 Разноцветные тени – синие и розовые.



6 Ведро – это серый и коричневый карандаши!



Последний штрих – оранжевая морковка. И чёрные весёлые глаза!

