



# **«Удивительные штрихи»**

## **НОД по рисованию в подготовительной группе**

**Составила: Шучалина Наталия Николаевна,  
воспитатель МАДОУ «Детский сад №51».**



**Штрих** – это линия, черта, проведённая одним движением руки, которая или длинная, тонкая или толстая и т.д.

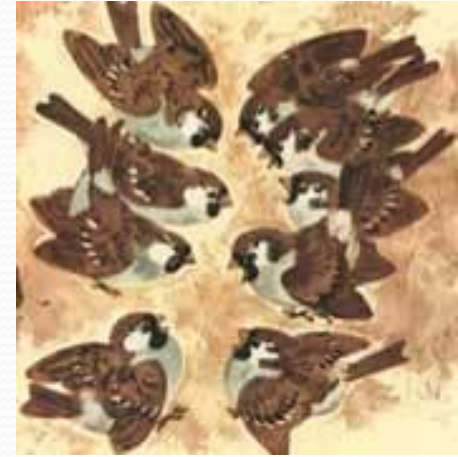



# Что художник может рассказать при помощи штриха?






Штрихами хорошо изображать пушистых или лохматых зверей, оперения птиц, колючую хвою елей и многое другое.



# Существует несколько видов штрихов



Короткие прямые штрихи

Длинные вертикальные и горизонтальные штрихи


Наклонные отрывные и неотрывные штрихи


Удлиняющиеся штрихи

Штрихи-зигзаги


Штрихи, расходящиеся от центра по кругу, отрывные и неотрывные

**Возьмём  
обычный круг  
и попробуем  
заштриховать  
его разными  
штрихами**

















© 2006 Ерофеев Андрей - [www.veefore.ru](http://www.veefore.ru)