

E

T

2

P

1

A

5

T

3

4



TEA

TP



ХУДОЖНИК В ТЕАТРЕ



Цель урока: *создание
театра*

Виды театров:



*сцена
макет*



ALLDAY1.COM

*декорации
оркестр
кулисы
занавес*



Театр теней






Бабушка
(Е. Благинина)

О-чень ба-буш-ку сво-ю,
Ма-му ма-ми-ну, люб-лю;


У не-ё мор-щи-нок мно-го
И на лбу се-да-я прядь.

Так и хо-чет-ся по-тро-гать,
А по-том рас-це-ло-вать.



БАБУШКА

Хороши у бабушки
Пышные оладушки.
Пальцы на руке сожму
И ее вам покажу.



Как охают старенькие
бабушки?




- Вырежем фигуры (какие правила пользования ножницами вы знаете?)
- С помощью скотча приклеим фигуру к палочке.
- Нельзя крутиться и вертеться, во время работы с инструментами!
- Будьте внимательными и не оставляйте свои инструменты без присмотра!
- Если возникает проблема, то не выкрикиваем с места, а просто поднимаем руку!

Что нового узнали?

С какими трудностями
столкнулись?

Мы достигли поставленной в
начале
урока цели?



ФОТОБАНК ЛОРИ - 7.413.581 - ФОТОБАНК ЛОРИ - 7.413.581 - ФОТОБАНК ЛОРИ - 7.413.581

ФОТОБАНК ЛОРИ - 7.413.581 - ФОТОБАНК ЛОРИ - 7.413.581 - ФОТОБАНК ЛОРИ - 7.413.581

Спасибо за
работу!

