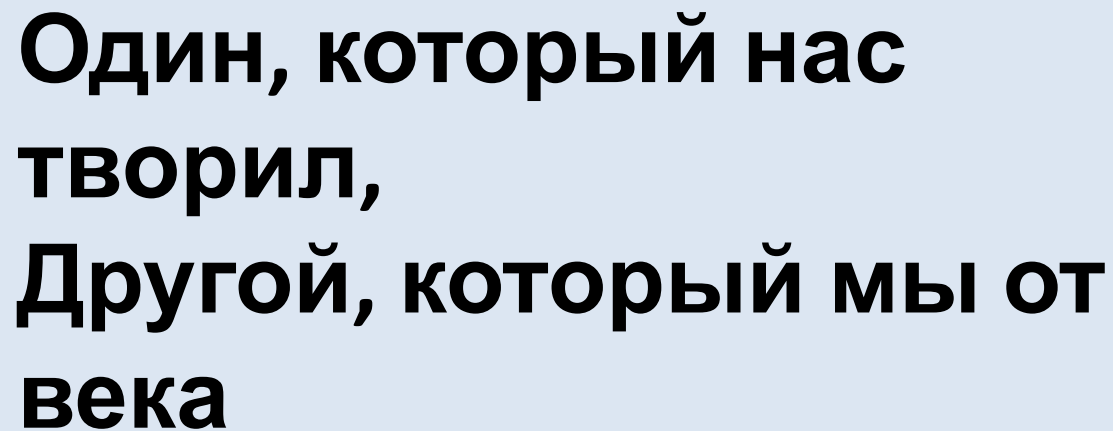


Декоративное рисование. Рисование шкатулки. Эскиз росписи шкатулки

Бердникова Елена Николаевна учитель начальных классов первая квалификационная категория




**Два мира есть у
человека:**






**Один, который нас
творил,
Другой, который мы от
века**

**Творим по мере наших
сил.**













Орнамент в жизни людей




ОРНАМЕНТ

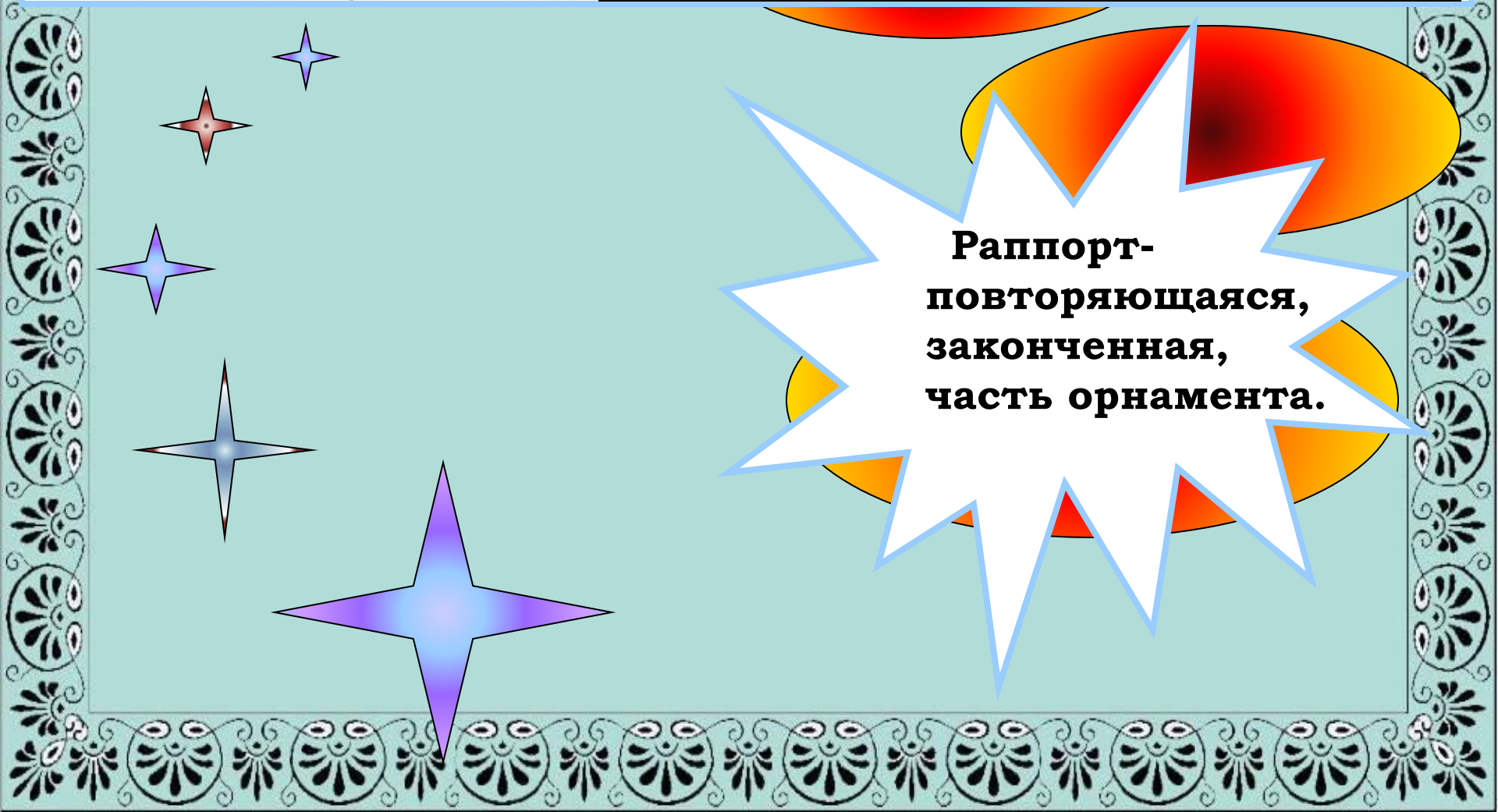

(от лат. *ornamentum* – украшение)

Это узор, основанный на повторе и чередовании составляющих его элементов.





**Раппорт-
повторяющаяся,
законченная,
часть орнамента.**







На орнаментах определить раппорт.




Что объединяет эти узоры?






Чем похожи эти орнаменты



Что объединяет эти узоры!



Из чего состоят эти узоры?



Смешанные мотивы в орнаменте



Виды
орнаментов

```
graph TD; A[Виды орнаментов] --> B[Антропоморфный]; A --> C[Растительный]; B --> D[Зооморфный]; C --> E[геометрический];
```

The diagram is a hierarchical tree structure. At the top is a blue oval containing the text 'Виды орнаментов'. Two arrows point downwards from this oval: a light blue arrow to the left and a light green arrow to the right. The left arrow points to a light blue oval containing 'Антропоморфный'. The right arrow points to a light green oval containing 'Растительный'. From the 'Антропоморфный' oval, a purple arrow points down to a purple oval containing 'Зооморфный'. From the 'Растительный' oval, a red arrow points down to a red oval containing 'геометрический'. The entire diagram is set against a light blue background with a decorative border of repeating floral motifs.

Антропоморфный

Растительный

Зооморфный

геометрический

Какой вид орнамента изображен?

Геометрический

Растительный



Зооморфный

Антропоморфный

Основные типы орнаментов

одноцветный
(монохромный)
(полихромный)

орнамент в полосу
многоцветный





замкнутый орнамент



✓ сетчатый

орнамент







Не забываем!


Орнамент – последовательное повторение отдельных узоров или групп узоров.



Композиция – это объединение элементов изображения в одно художественное целое, имеющее единую форму и содержание.

Необходимым условием успеха выполнения декоративного орнамента является применение линии симметрии и ритма.

Симметрия - это соразмерность, полное соответствие одной половины целого другой половине.

Ритм – это равномерное чередование, каких-либо элементов в декоративном искусстве. Чтобы создать орнамент надо знать принцип его построения.





Спасибо за урок! Удачи в творчестве