





# «Симметрия».

**Цель нашего урока**


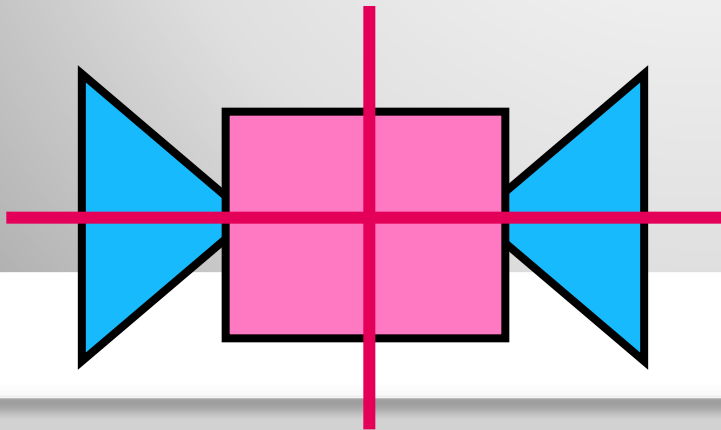


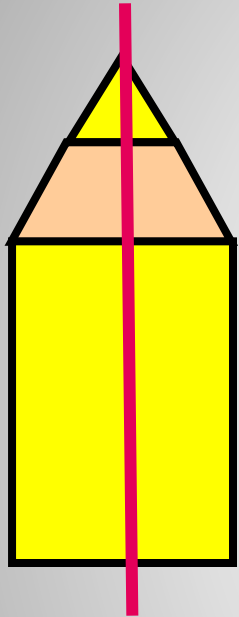
- ❖ **ВЫЯСНИТЬ, ЧТО ТАКОЕ СИММЕТРИЯ,**
- ❖ **ГДЕ В ЖИЗНИ МЫ С НЕЙ ВСТРЕЧАЕМСЯ?**

Дорофеева Юлия Викторовна



учитель начальных классов МАОУ ООШ № 19




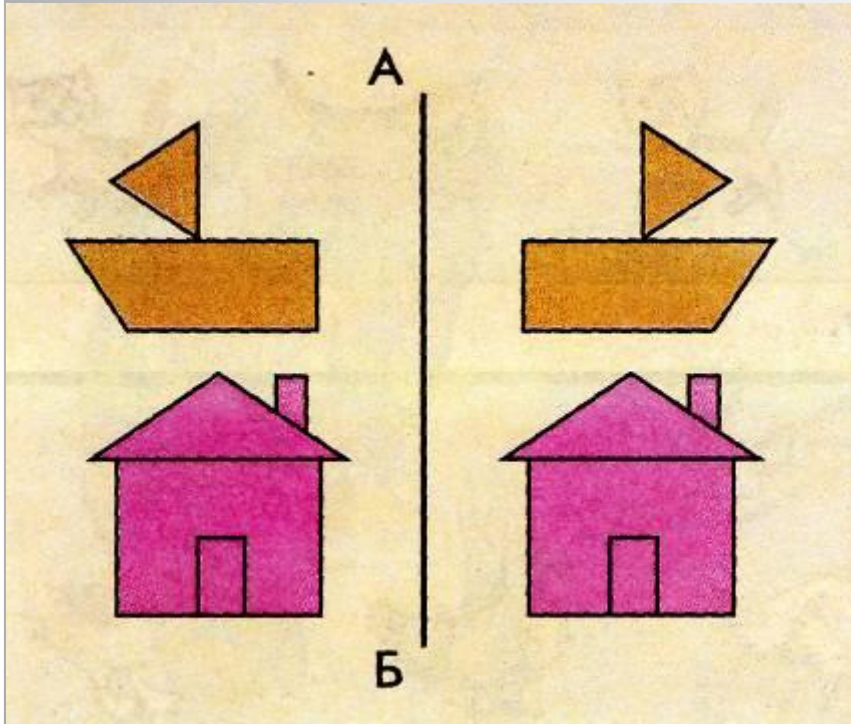
# Симметричные фигуры



# ПРЕДМЕТЫ ОКРУЖАЮЩЕЙ СРЕДЫ

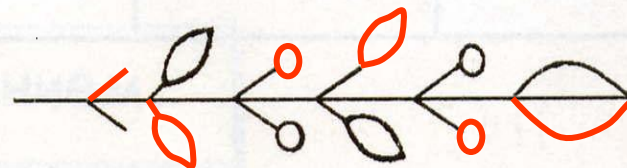
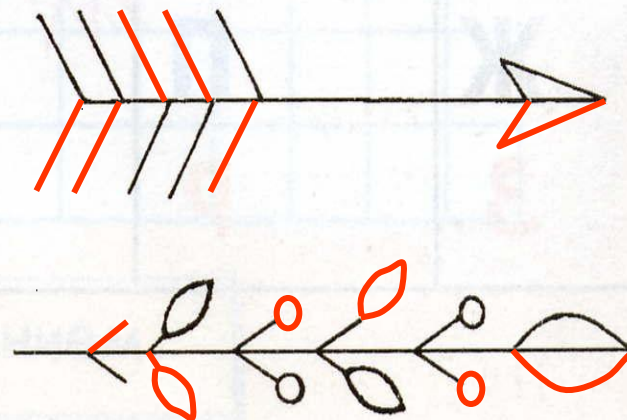

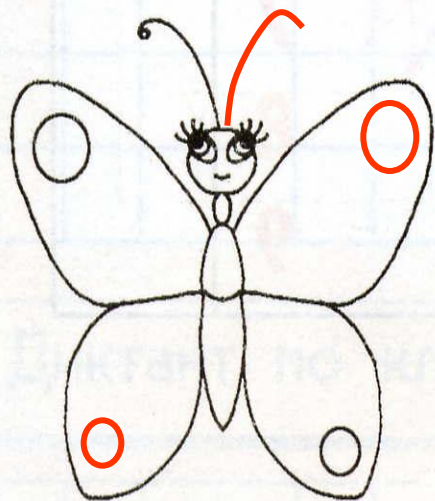


# Назови симметричные предметы






Дорисуй рисунки, сделав их  
симметричными











**ПОЗНАКОМИЛСЯ С ....**

**ПОНЯЛ....**

**УЗНАЛ....**

**НАУЧИЛСЯ.....**

**ПОВТОРИЛ....**

**ЗАПОМНИЛ.....**