

Презентация
на тему:
**«ВИДЫ НЕТРАДИЦИОННЫХ
ТЕХНИК РИСОВАНИЯ»**

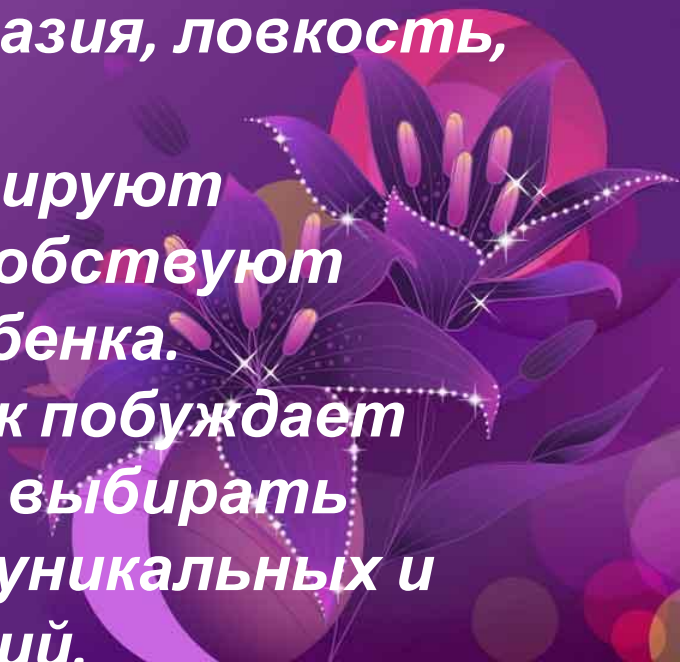
г. Санкт-
Петербург
ГБДОУ №81
Автор:
воспитатель I
квал. категории
Ваккер Ольга
Владимировна

Чем привлекательна нетрадиционная техника рисования?

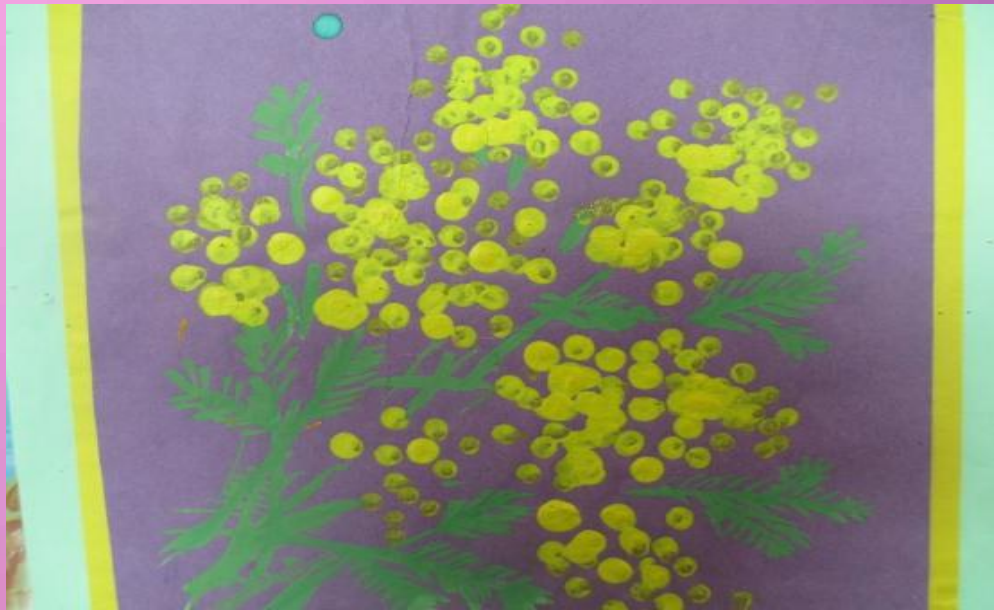
Нетрадиционные техники рисования привлекают детей своей спонтанностью и свободой. Здесь нет никаких правил, а главное - процесс. В ходе таких занятий развивается не только видение и понимание прекрасного, но и фантазия, ловкость, изобретательность и моторика.

Нетрадиционные техники стимулируют положительную мотивацию, способствуют выражению индивидуальности ребенка.

Комбинирование различных техник побуждает ребенка думать, самостоятельно выбирать подходящие приемы для создания уникальных и более выразительных произведений.



ватной палочкой, печатками от картофеля и оттиск пробкой.



Для детей 3-7 - пластилинография




Техника «Набрызг» для детей 4-7 лет.



Рисование мятой бумагой – техника для младшего и среднего возраста




Техника “**Монотипия**” используется в старшей и подготовительной группе.



Фроттаж - техника для средней, старшей, подготовительной группы



Ниткография – техника для старшей, подготовительной группы



Мраморная бумага – техника для старшей, подготовительной группы



Проведение творческой художественной деятельности с использованием нетрадиционных техник:

Способствует снятию детских страхов;

- Развивает уверенность в своих силах;
- Развивает пространственное мышление;
- Развивает в детях свободно выражать свой замысел;
- Побуждает детей к творческим поискам и решениям;
- Развивает умение детей действовать с разнообразным материалом;
- Развивает чувство композиции, ритма, колорита, чувство фактурности и объёмности;
- Развивает мелкую моторику рук;
- Развивает творческие способности, воображение и полёт фантазии;
- Во время деятельности дети получают эстетическое удовольствие.

