

Муниципальное бюджетное общеобразовательное учреждение  
средняя общеобразовательная школа с углубленным изучением  
отдельных предметов №1 г.Шагонар муниципального района  
«Улуг-Хемский кожуун Республики Тыва»

# Презентация занятия по ИЗО «Солнечный круг»

Подготовила воспитатель ГПД  
Донгак С.Х

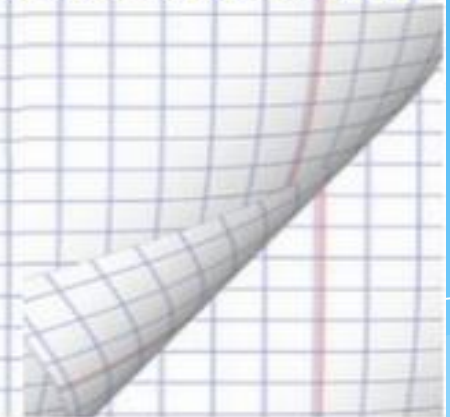
Г.Шагонар-2017 г



*Здравствуйте, ребята!*

*Вы любите загадки?*

*Попробуйте отгадать мои загадки!*

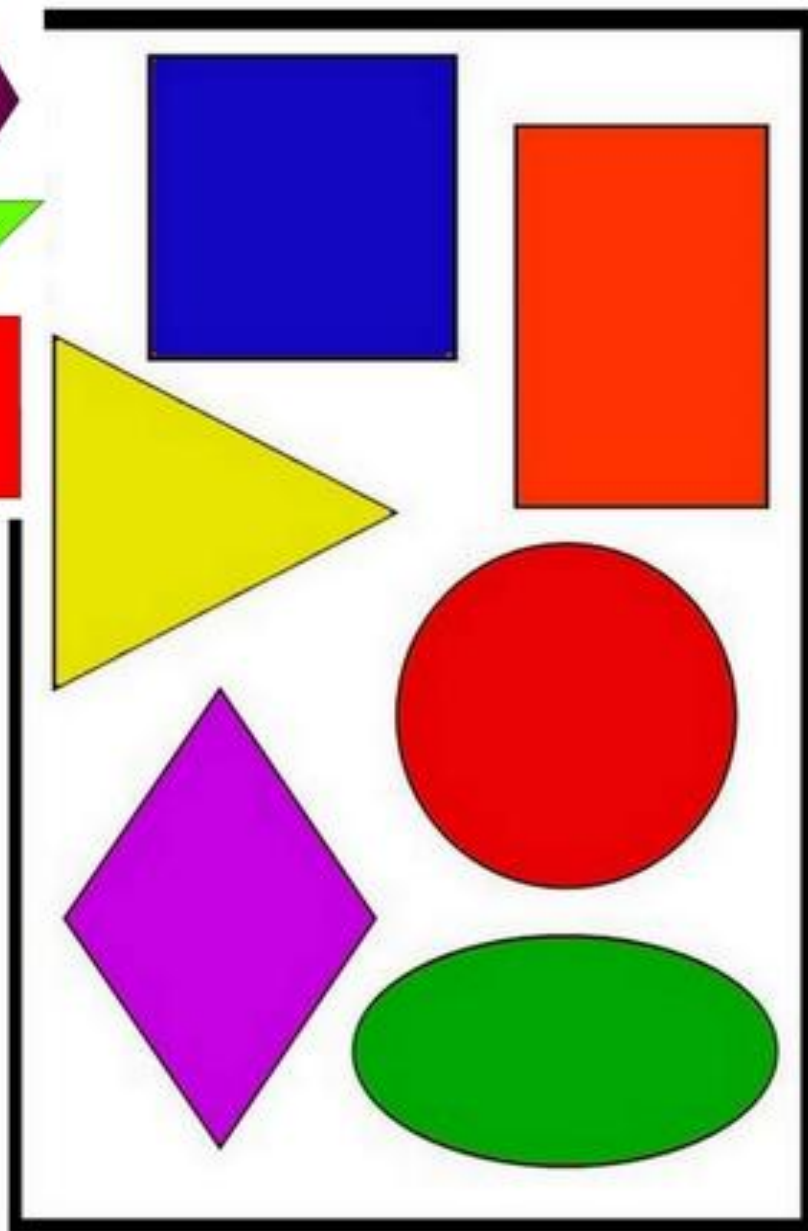
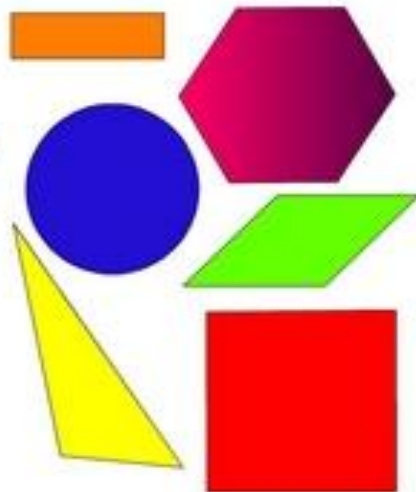



# *загадка 1*

*Без него плачемся,  
А как появится, -  
От него прячемся!*







*какая геометрическая фигура  
лежит в основе изображения солнца?*



*этот круг похож на солнце ?*

*чего же не хватает?*

*...ему не хватает солнечных лучей!*








*Пусть на белом свете ярче солнце светит!*

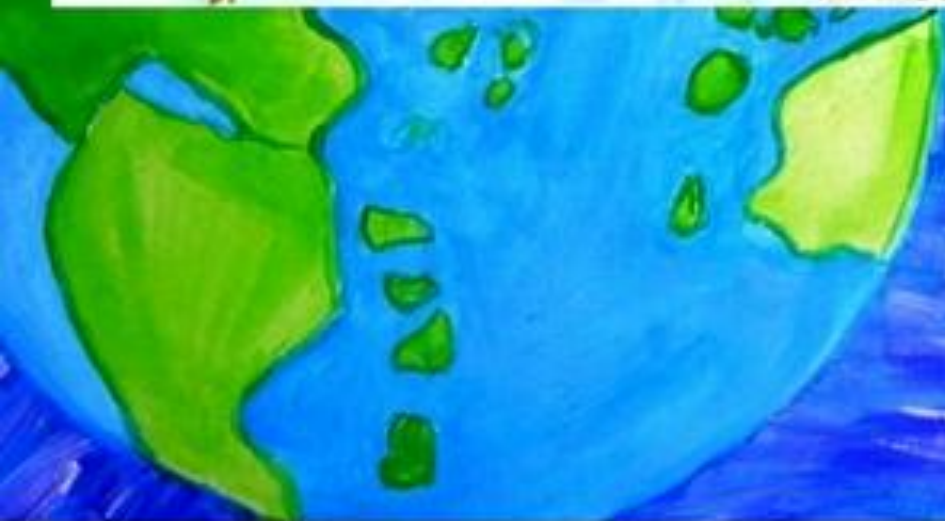


*может быть солнце в виде половинки круга?*



*а можем ли мы на небе увидеть четвертинку солнца?*

Только дети рисуют солнце в углу листа



а сейчас давайте попробуем нарисовать настоящее солнце!  
Но прежде чем приступить к работе, давайте немного разомнёмся.

## ФИЗМИНУТКА "Солнце"

*надоело долго ждать,  
будем солнце рисовать!*


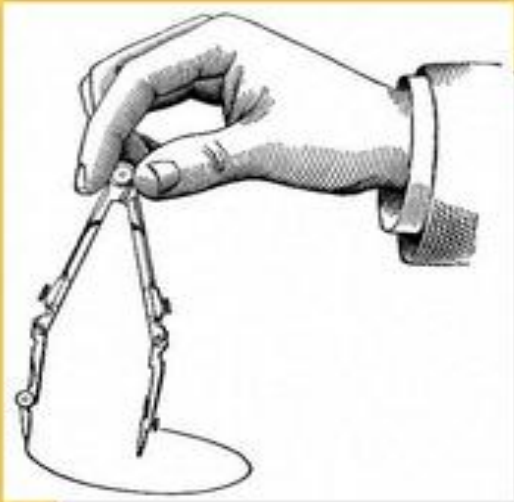
*нарисуем солнце - приклеим на оконце!*

*станет в комнате светлей, сразу станет веселей!*

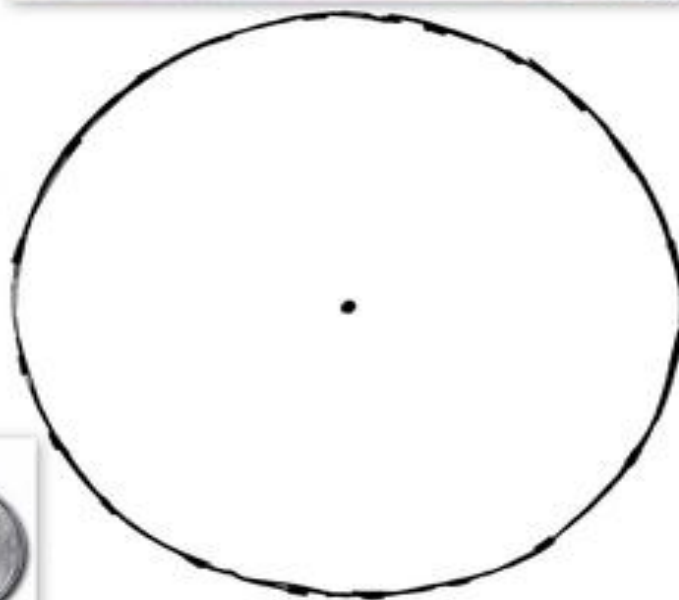
*я скажу вам не тая:*

*Жить без солнышка нельзя!*






1



*Как можно нарисовать ровный круг?*


заштриховываем круг жёлтым карандашом круговой штриховкой,



превращая КРУГ в СОЛНЕЧНЫЙ ДИСК!  
середину диска оставляем белой!

теперь рисуем солнечные лучи


3.



(центробежными штрихами)



*рисует голубое небо*



*центробежные штрихи*

## вопросы:

- какую форму имеет солнце?
- а лучи какого цвета?
- какого цвета изображается яркое сияющее солнце?
- какими штрихами рисуются лучи?
- сложно было нарисовать сияющее солнце?