

Нетрадиционные техники рисования



Подготовила
учитель начальных классов
Белова Валентина Борисовна



«Истоки способностей и дарования детей - на кончиках пальцев. От пальцев, образно говоря, идут тончайшие нити – ручейки, которые питают источник творческой мысли.

Другими словами, чем больше мастерства в детской руке, тем умнее ребёнок».

В.А.
Сухомлинский



Длинный тонкий стебелёк,
Сверху- алый огонёк.
Не растение- а маяк
Это ярко-красный...


(мак)



Тема занятия:
«Маки»
Рисование в технике
«пальцевая живопись»



Маки





Борис Проказов
«Маки»




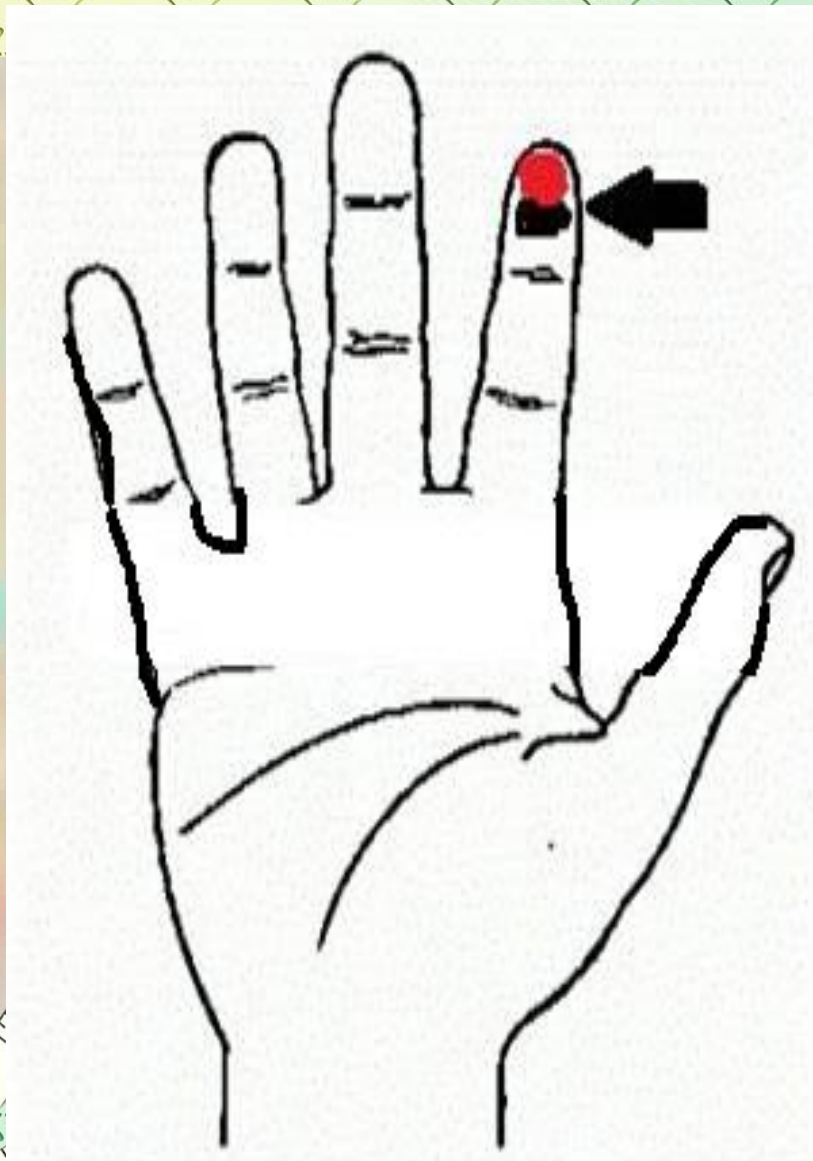
Винсент Ван Гог
«Поле маков»



Клод Моне
«Маки»



1 шаг



2 шаг



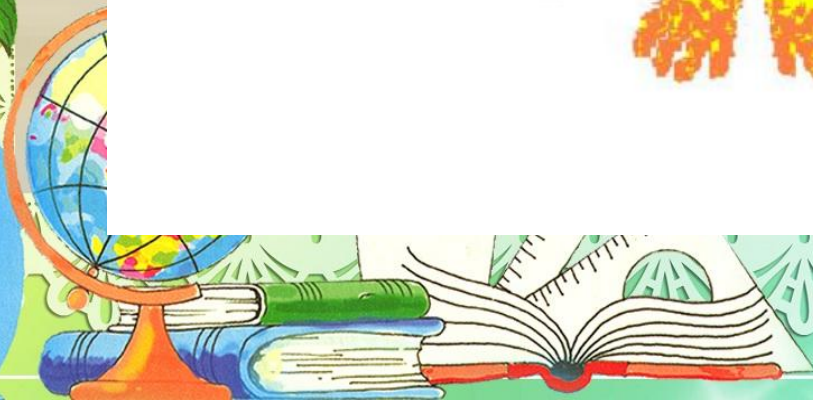
3 шаг



4 шаг


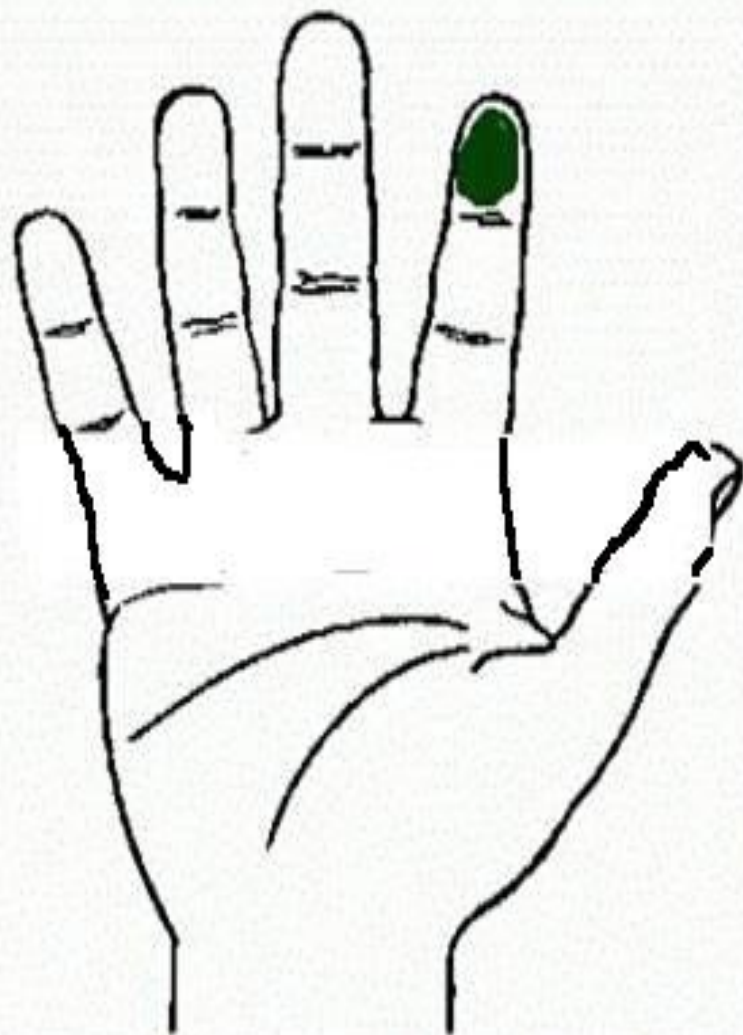


Физкультминутка





5 шаг



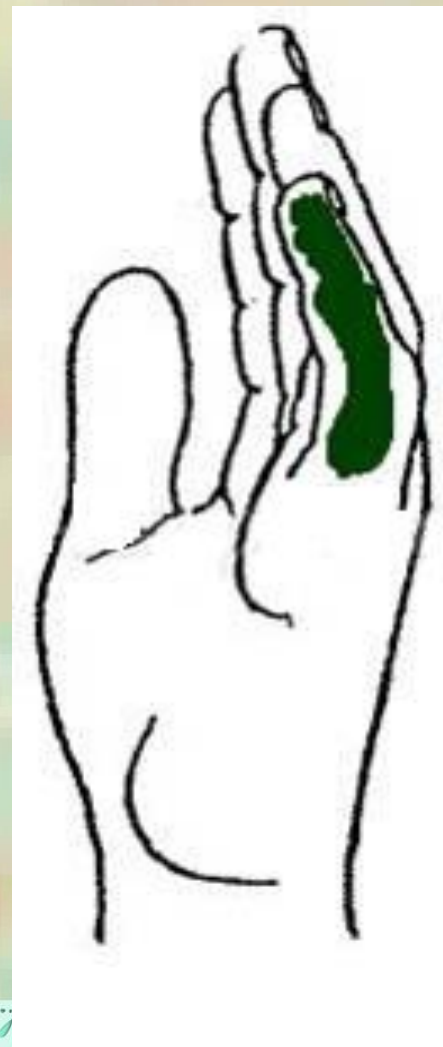
6 шаг



7 шаг



8 шаг



9 шаг




10 шаг



pedkopilka.ru

Поглядите, там и тут,
Маки красные цветут!
Вот какие маки,
Вот какие маки
Красные, большие
В поле расцвели!
Тучка в небе тает,
Ветер пролетает —
Тоненькие стебли
Гнутся до земли.

О. Высотская



МОЛОДЦЫ!!!

