


Практическая работа № 1 «Приемы обращения
с лабораторным штативом и спиртовкой.»

ЛАБОРАТОРНАЯ ПОСУДА



а) пробирка;

б) колбы;

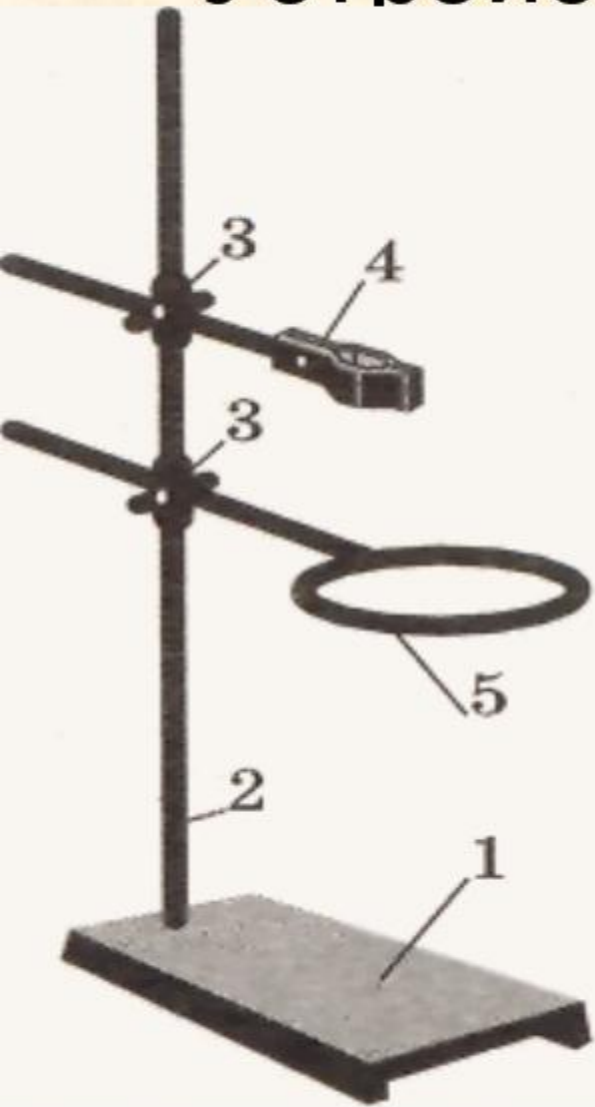
в) стаканы;

г) фарфоровые тигель и чашка;

д) воронка;

е) пипетки.

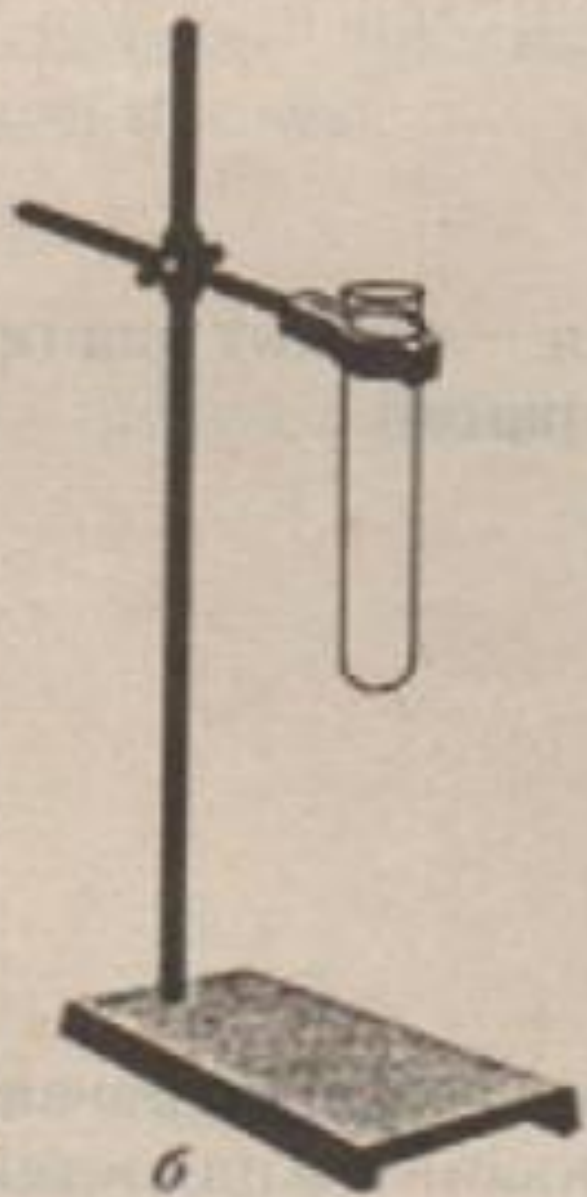
Устройство лабораторного штатива



- 1 – чугунная подставка,
- 2 – стержень,
- 3 – муфта с винтами,
- 4 – лапка,
- 5 – кольцо.



a



b



c

Строение спиртовки

