


# Русский язык

2 класс Урок 1



# Окончание

# и основа

**Словом можно убить,  
Словом можно спасти,  
Словом можно полки  
За собой повести.**

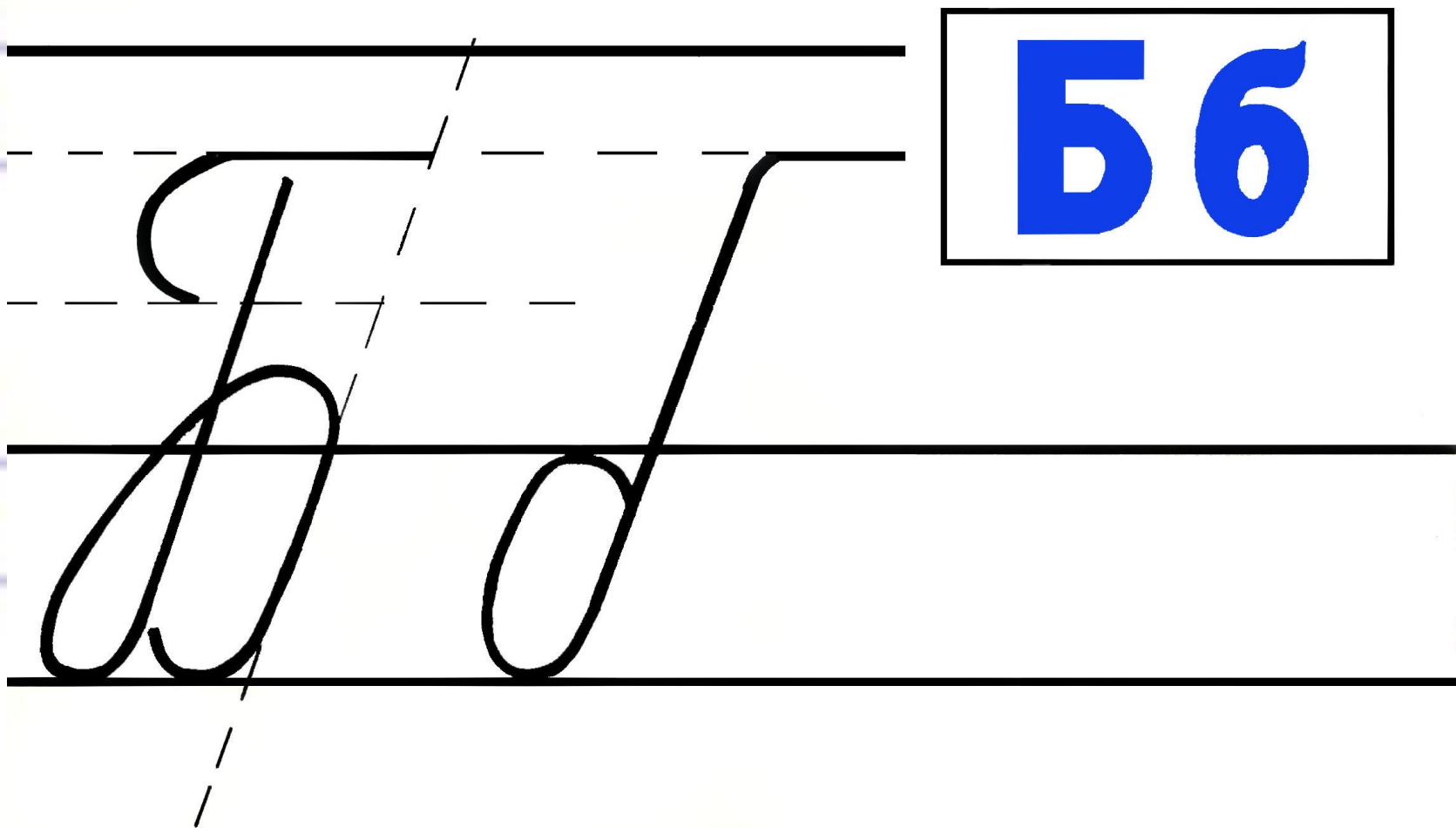
**РЕЧЬ**

```
graph TD; A[РЕЧЬ] --> B[ПРЕДЛОЖЕНИЕ]; B --> C[СЛОВО]
```

**ПРЕДЛОЖЕНИЕ**

**СЛОВО**


# Чистописание





**Берёзу называют  
символом России.  
Русь моя, люблю  
твои берёзы! Берёза  
воспета в поэзии.  
Под берёзой нашли  
грибок. О берёзе  
слагали песни. На  
берёзах распустились  
почки.**

**ОКОНЧАНИЕ** – это изменяемая часть слова, служит для связи слов в предложении.



**ОСНОВА** – это часть слова без окончания.





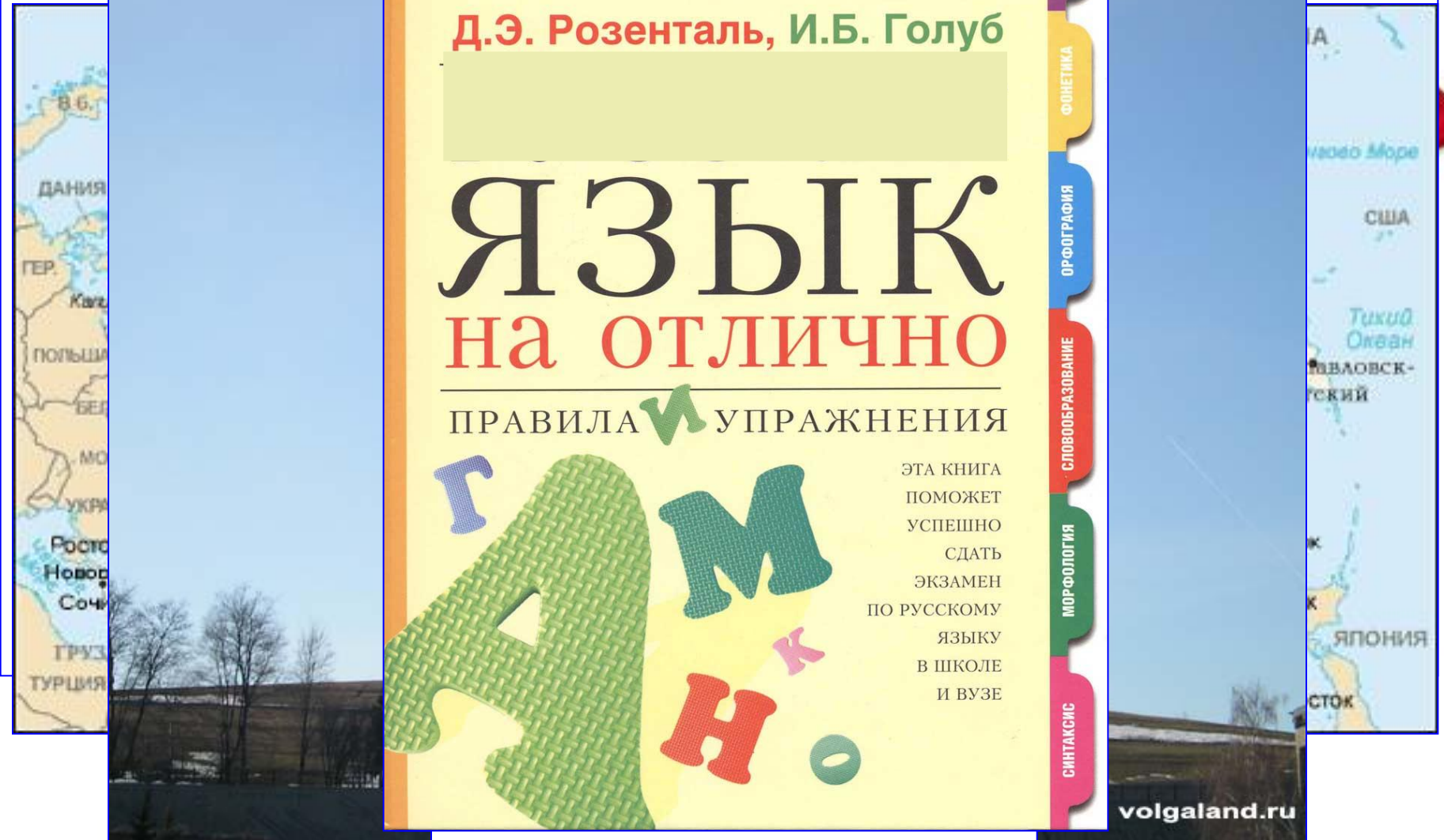
**Берёзу** называют  
символом России.  
Русь моя, люблю  
твои берёзы! Берёза  
воспета в поэзии.  
Под берёзой нашли  
грибок. О берёзе  
слагали песни. На  
берёзах распустились  
почки.

# Самостоятельная работа

**ЗАДАНИЕ:** *выписать слово, которое употребляется во всех предложениях. Выделить в нём основу и окончание.*

**Воздух в комнате должен быть свежим. В воздухе кружился тополиный пух. Легко дышать морским воздухом. Без воздуха на Земле погибнет всё живое.**

# Словарная работа

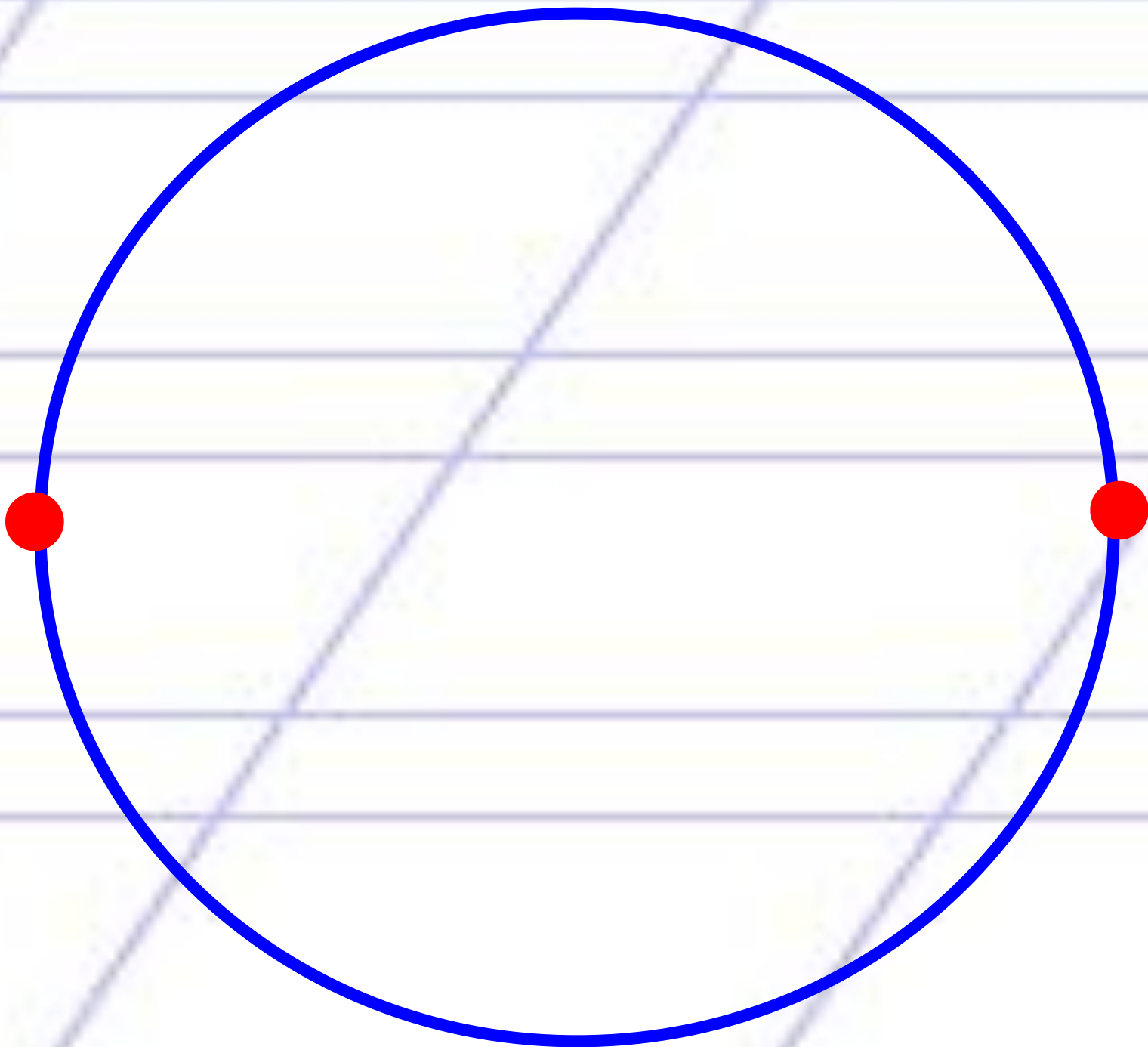




**Зарядка**

**для**

**глаз**











# Самостоятельная работа

**ЗАДАНИЕ:** спиши текст. Выдели окончания у имён прилагательных.

У каждого дер..ва свой  
ви.. . С..сна стройная. Б..рёза  
кудрявая. Ива развесистая.  
Ду.. м..гучий. ..сина  
трепетная. Ел.. велич..вая.

# *Итог урока*

**Из каких двух частей состоит слово?**

**Что мы называем окончанием?**

**Основой?**

**Как определить окончание слова?**

*Помни, при разборе слова*

*Окончание и основу*

*Первым делом находи!*