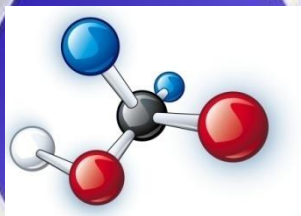


Муниципальное бюджетное общеобразовательное
учреждение «Средняя общеобразовательная школа» № 33
г. Озерска

Презентация кабинета химии



Учитель высшей категории
Ирина Владимировна Кулакова





ВИЗИТНАЯ КАРТОЧКА



*Кулакова Ирина Владимировна,
учитель химии высшей категории
МБОУ СОШ № 33, г. Озерска.*

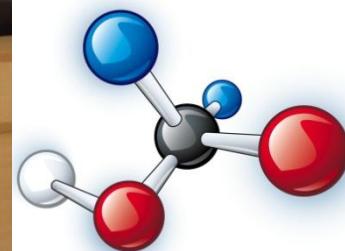
Образование, какой институт
окончен, год окончания:
*высшее, Курганский
Государственный университет, 1996
г.*

Стаж работы 20 лет



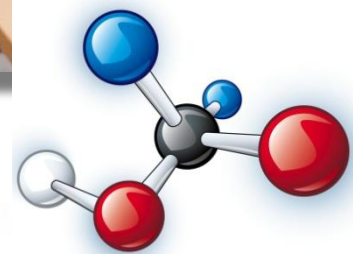


КАБИНЕ



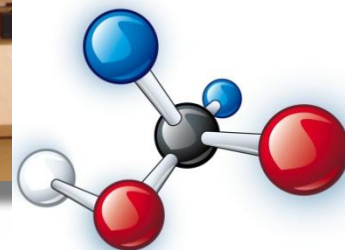


КАБИНЕ



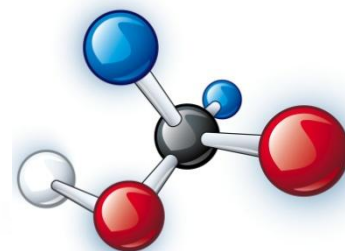


КАБИНЕ





ЛАБОРАТОРИ





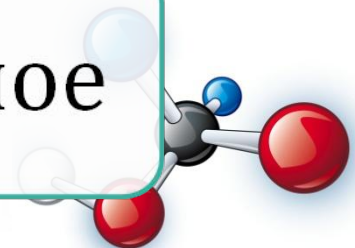
НАПРАВЛЕНИЯ РАБОТЫ

Нормативно-правовое

Методическое

Учебное

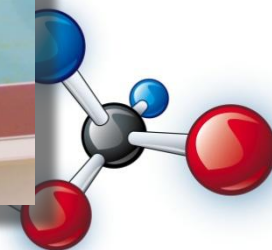
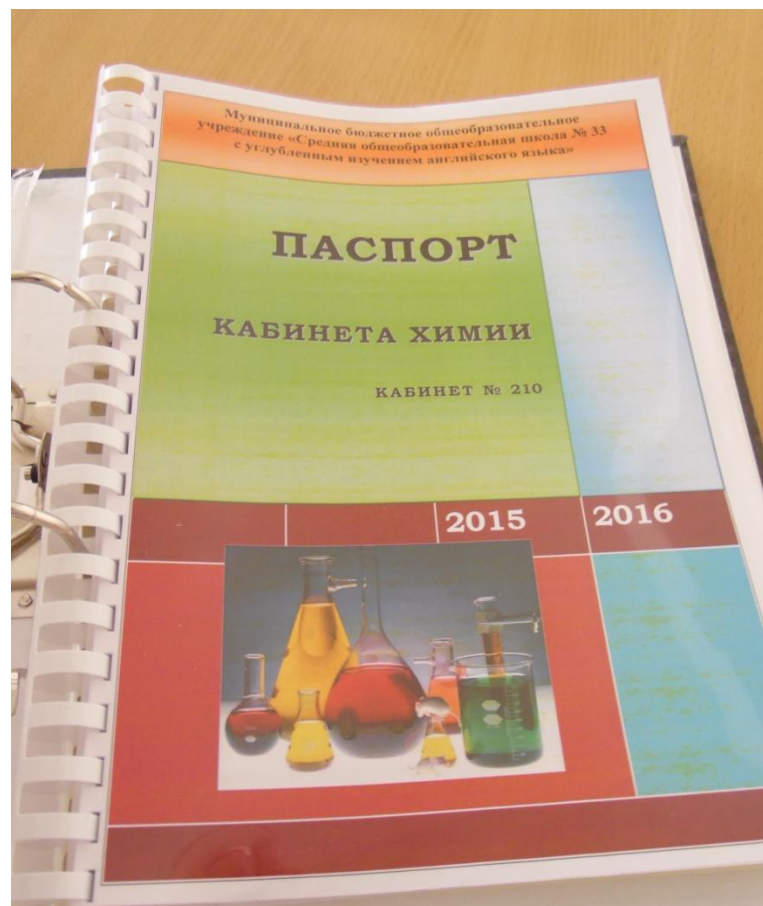
Организационно - хозяйственное





НОРМАТИВНО – ПРАВОВОЕ НАПРАВЛЕНИЕ

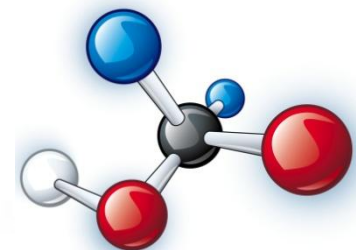
Нормативные документы кабинета





НОРМАТИВНО – ПРАВОВОЕ НАПРАВЛЕНИЕ

Охрана труда





МЕТОДИЧЕСКОЕ

Работа с библиотечным фондом

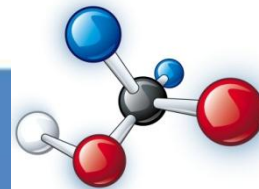
Систематизация дидактическое и раздаточного материала

Разработка собственного материала

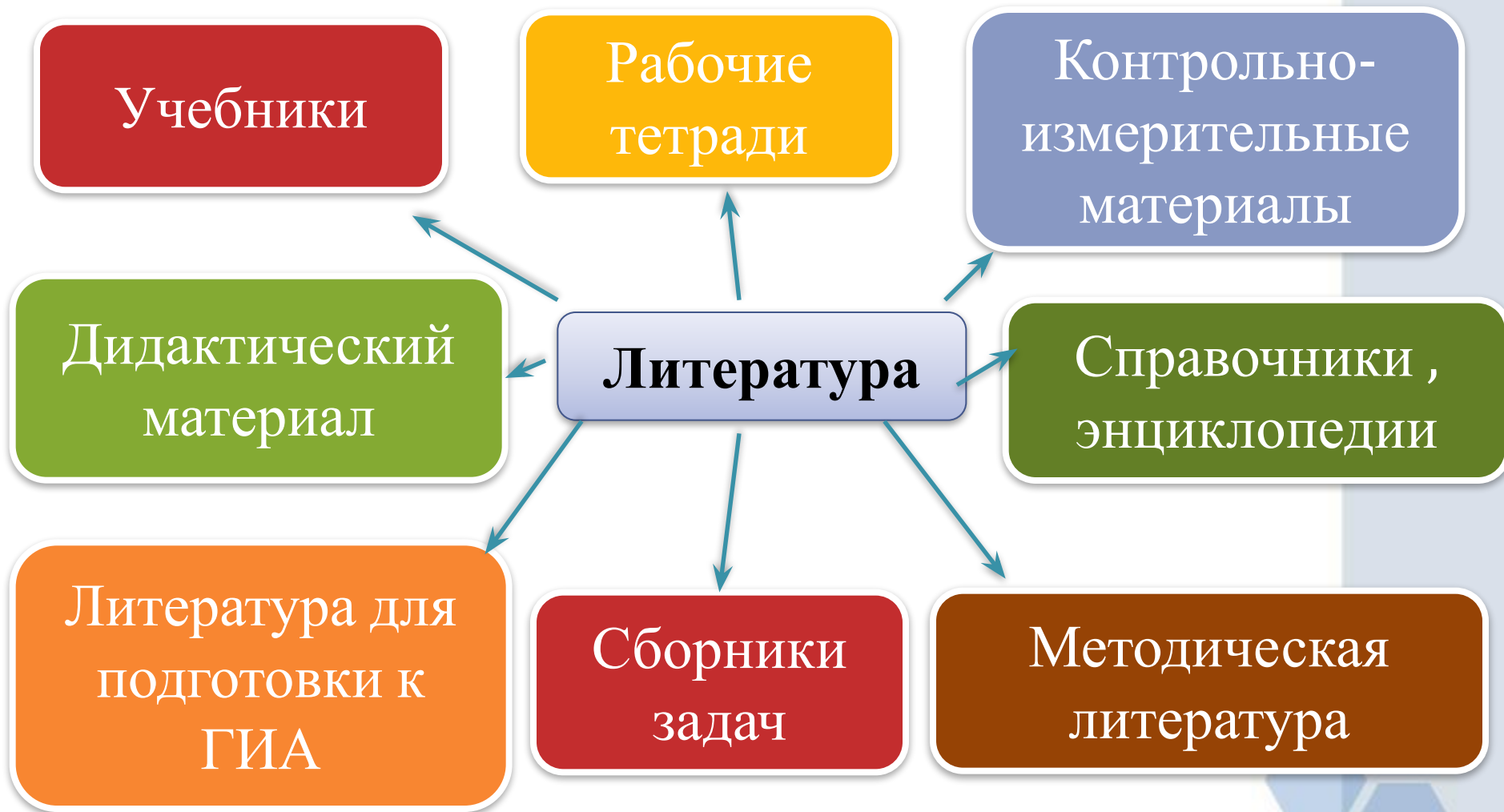
Подготовка к урокам

Работа с электронными ресурсами

Работа с учебным пособием

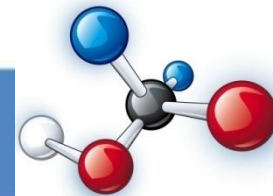


По видам изданий

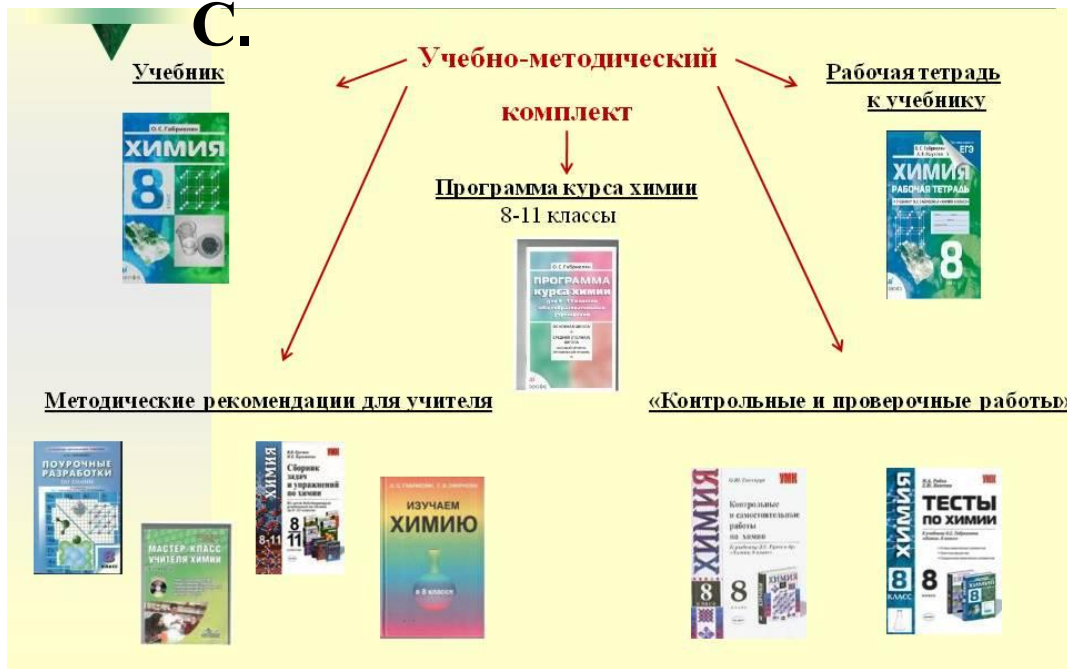




БИБЛИОТЕЧНЫЙ



УМК Габриеляна О. С.



Содержание шкафа 6 Кабинет

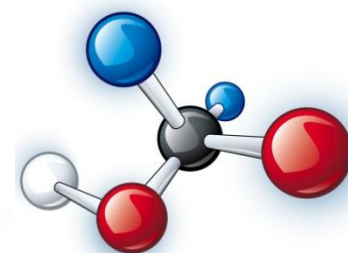




СИСТЕМАТИЗАЦИЯ

ДИДАКТИЧЕСКОГО МАТЕРИАЛА

- Самостоятельные работы
- Контрольные работы
- Материалы к олимпиадам
- Материалы к подготовки к ЕГЭ и ОГЭ





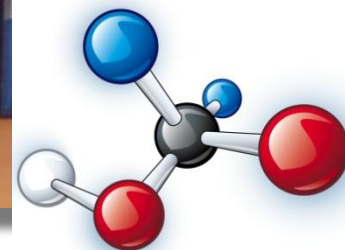
СИСТЕМАТИЗАЦИЯ

ДИДАКТИЧЕСКОГО МАТЕРИАЛА

- Раздаточный дидактический материал



- Разработанные инструктивные карты практических работ



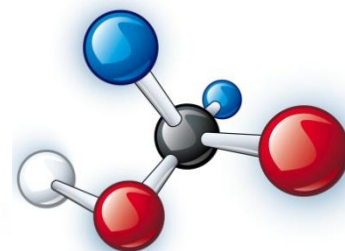
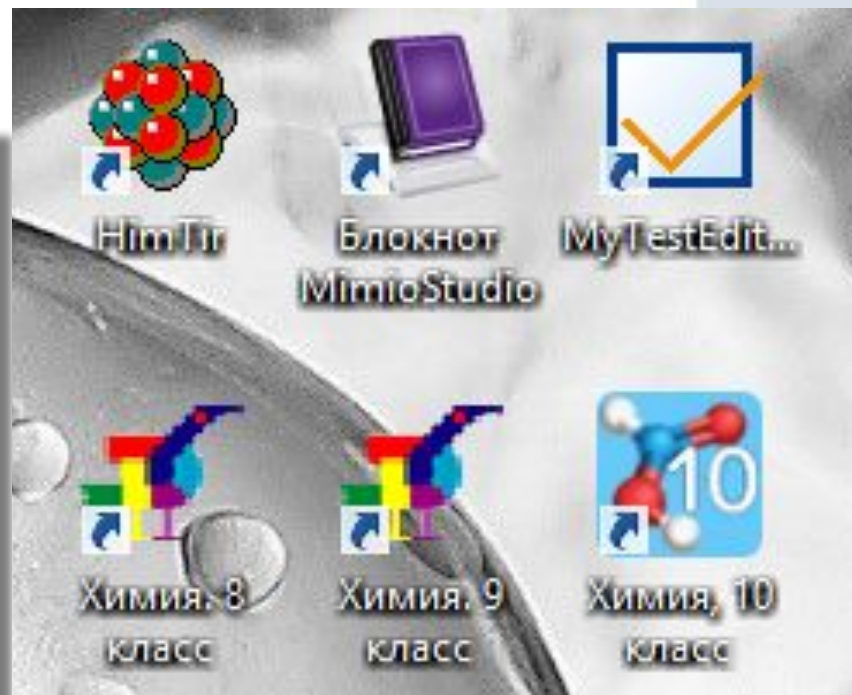


РАБОТА С

РЕСУРСАМИ

DVD и ЦОРы

Программы





РАБОТА С УЧЕБНЫМИ

Систематизация в паспорте

кабинета

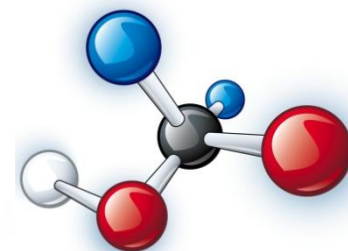
КОЛЛЕКЦИИ
И



МОДЕЛИ
И



ПРИБОРЫ

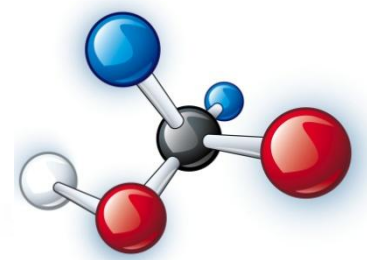




РАБОТА С УЧЕБНЫМ



Выставка



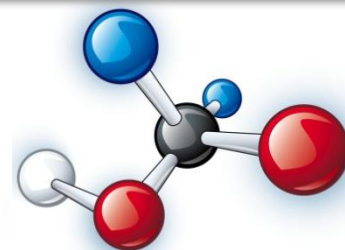


РАБОТА С УЧЕБНЫМ

ПОСУДА 1 ОБОРУДОВАНИЕ



ДИСТИЛЛЯТО



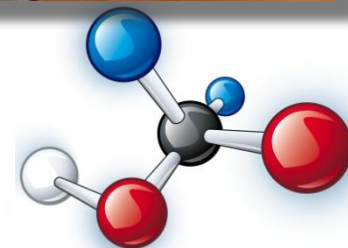


РАБОТА С УЧЕБНЫМ

**НАГРЕВАТЕЛЬНЫЕ
ПРИБОРЫ**



**ВСПОМОГАТЕЛЬНОЕ
ОБОРУДОВАНИЕ**





РАБОТА С

ШКАФЫ ДЛЯ ХРАНЕНИЯ



Таблица с информацией о реактивах и их свойствах, размещенная на стене шкафа.

VII ГРУППА (1 полка)
- Металлы
- Оксиды

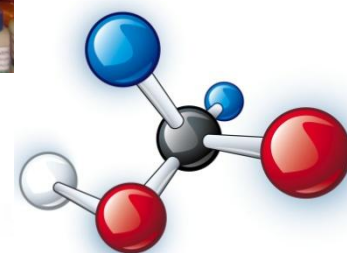
VII ГРУППА (1 полка)
- Металлы
- Оксиды

VII ГРУППА (2 полка)
- Соли

VII ГРУППА (3 полка)
- Соли



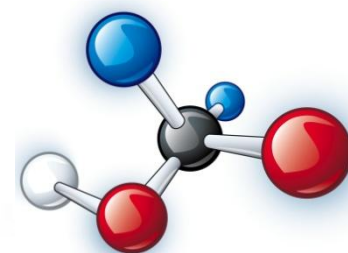
Chemical formulas listed on the shelf: $(NH_4)_2Cr_2O_7$, $K_2Cr_2O_7$, NH_4SCN , $KSCN$, $K_3[Fe(CN)_6]$, $K_3[Fe(CN)_6]$, $CaSO_4$, Na_2S .





РАБОТА С

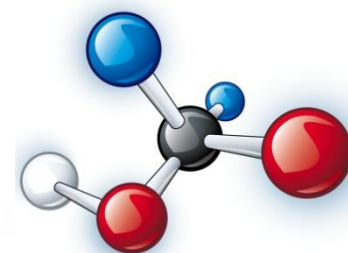
•РЕАКТИВЫ ДЛЯ ДЕМОНСТРАЦИОННЫХ





РАБОТА С

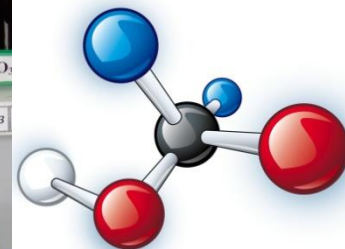
•ОБОРУДОВАНИЕ ДЛЯ ПРАКТИЧЕСКИХ РАБОТ





РАБОТА С


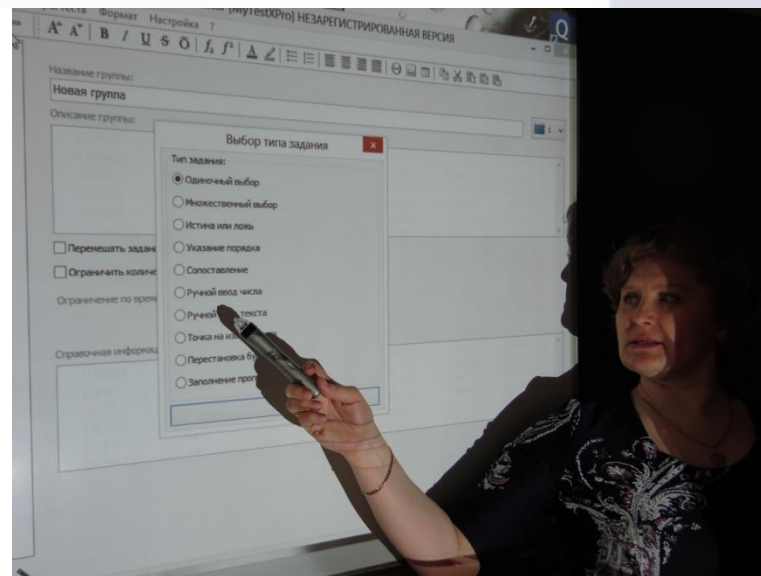

РЕАКТИВЫ ДЛЯ ПРАКТИЧЕСКИХ



МЕТОДОДИЧЕКОЕ

В кабинете проходят:

- Городские методические объединения
(кабинет до ремонта)





МЕТОДОДИЧЕКОЕ


- Курсы повышения квалификации




- Открытые уроки



- Работа с мобильным классом



- Работа с интерактивной приставкой Mimo Studio





УЧЕБНОЕ

• Практические работы



- Внеурочная деятельность



- Внеурочная деятельность

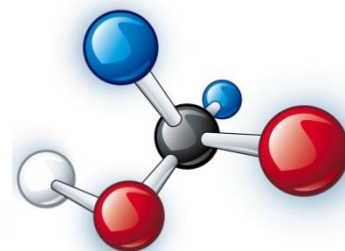




РАБОТА С УЧЕБНЫМ

- Профориентационная деятельность

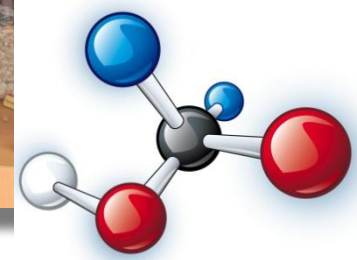
ОБОРУДОВАНИЕМ



РЕЗУЛЬТАТЫ



• Коллекция «Минералы Челябинской области», работа выпускника в научном обществе учащихся

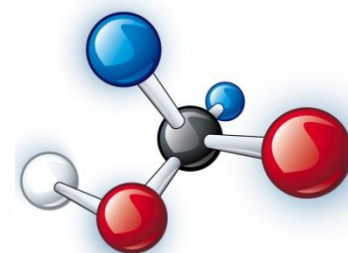




РЕЗУЛЬТАТЫ



• Портфолио учителя



Муниципальное бюджетное общеобразовательное
учреждение средняя общеобразовательная школа» № 33
г. Озерска

*Презентация
кабинета химии*

