

ЭЛИКСИРЫ ЖИЗНИ

ВИТАМИНЫ





Витамины

Низкомолекулярные органические соединения различной химической природы, необходимые для осуществления важнейших процессов, протекающих в живом организме



ИЗ ИСТОРИИ...

- Витамины - это органические вещества, поступающие в организмы человека и животных с пищей или синтезируемые ими, необходимые для нормального обмена веществ.
- Витамины открыты Н. И. Луниным в 1880 году.
- Первым выделил витамин в кристаллическом виде польский ученый Казимир Функ в 1911 году. Год спустя он же придумал и название - от латинского "vita" - "жизнь".
- Сейчас известно около 50 видов витаминов.
- В организме они, как правило, не откладываются, а их избытки выводятся органами выделения.
- Наибольшее количество витаминов имеется в растительных продуктах, но некоторые содержатся только в животных продуктах.
- При недостатке витаминов в пище в организме развиваются заболевания - гиповитаминозы.

КЛАССИФИКАЦИЯ

ВОДОРАСТВОРИМЫЕ

(В₁, В₂, В₆, РР, С,
В₅, В₉, В₁₂)

ЖИРОРАСТВОРИМЫЕ

(А, Д, Е, К)

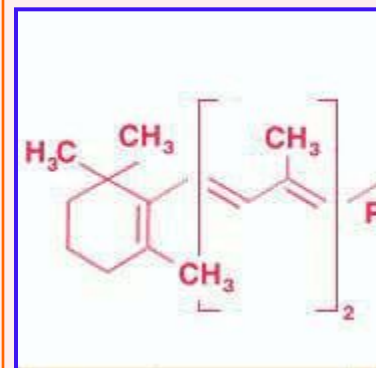


Н

ВИТАМИН

А

Необходим для нормального роста и развития эпителиальной ткани. Входит в зрительный пигмент родопсин. При недостатке – заболевание Куриная слепота (нарушение сумеречного зрения).



РЕТИНОЛ

Содержится:

в молоке,
рыбе, яйцах,
масле,
моркови,
петрушке,
абрикосах.





ВИТАМИН

В₁

Участвует в обмене веществ, регулирует циркуляцию крови и кроветворение, работу гладкой мускулатуры, активизирует работу мозга. При недостатке - заболевание

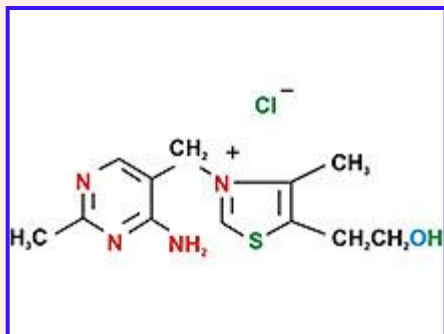
Бери-бери (поражение нервной системы, отставание в росте, слабость и паралич конечностей).



пищевитамин

Содержится:

в орехах,
апельсинах,
хлебе
грубого
помола,
мясе птицы,
зелени.

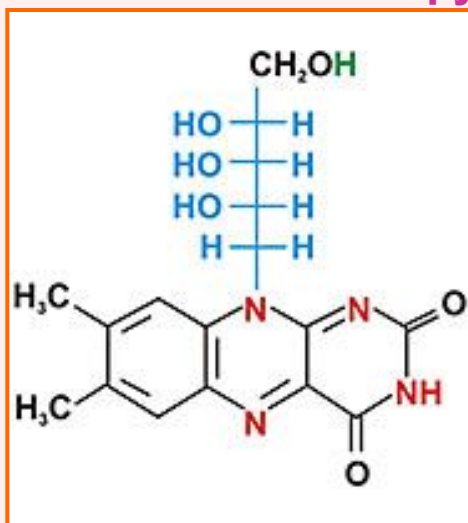




ВИТАМИН

B₂

Регулирует обмен веществ,
участвует в кроветворении,
снижает усталость глаз,
облегчает
поглощение кислорода клетками.
При недостатке - слабость,
снижение аппетита, воспаление
слизистых оболочек, нарушение
функций зрения



Содержится:
в мясе,
молочных
продуктах,
зеленых овощах,
зерновых и
бобовых
культурах.



рибофлаavin



ВИТАМИН

B₅

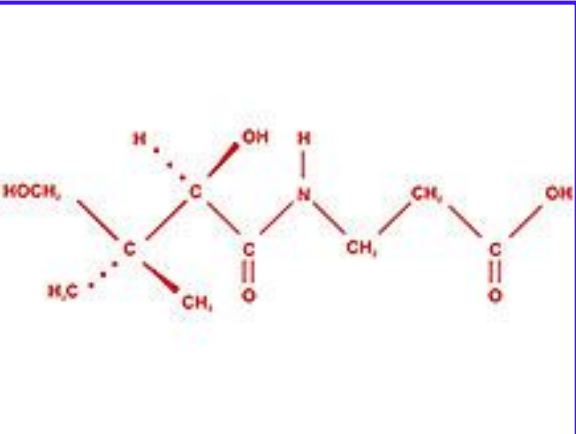
Регулирует работу надпочечников, усвоение витаминов, синтез антител, жировой обмен



ПАНТОТЕНОВАЯ К-ТА

Содержится:

в горохе, дрожжах, фундуке, листовых овощах, цыплятах, крупах, икре






ВИТАМИН

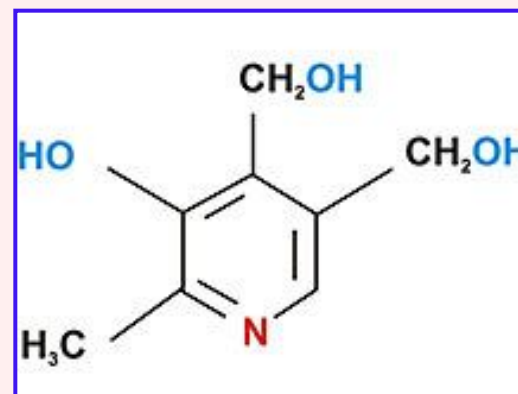
В₆

Участие в обмене аминокислот, жиров, работе нервной системы, снижает уровень холестерина. При недостатке - анемия, дерматит, судороги, расстройство пищеварения



пиридоксин

Содержится:
сое, бананах,
в морепродуктах,
картофеле,
моркови,
бобовых





ВИТАМИН

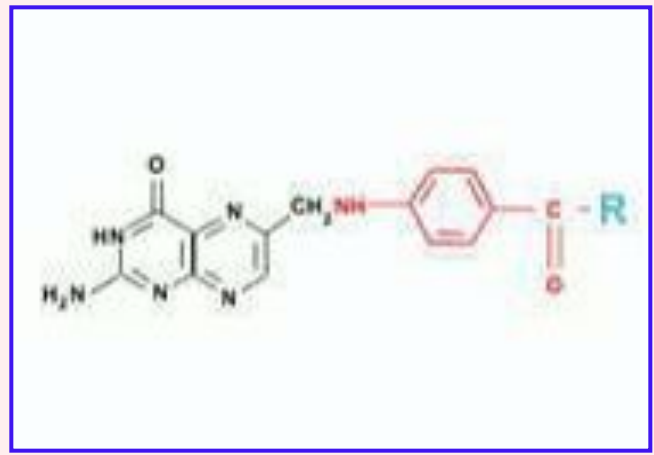
B₉

Участвует в синтезе нуклеиновых кислот, аминокислот, регулирует работу органов кроветворения



фолиевая кислота

Содержится:
в мясе, корнеплодах, финиках, абрикосах, грибах, тыкве, отрубях





ВИТАМИН

В₁

Стимулирует обмен белков,
нормализует работу печени,
улучшает
репродуктивное здоровье



3
оротовая К-та



Содержится:
в молоке и
молочных
продуктах,
печени,
дрожжах





ВИТАМИН

B₁

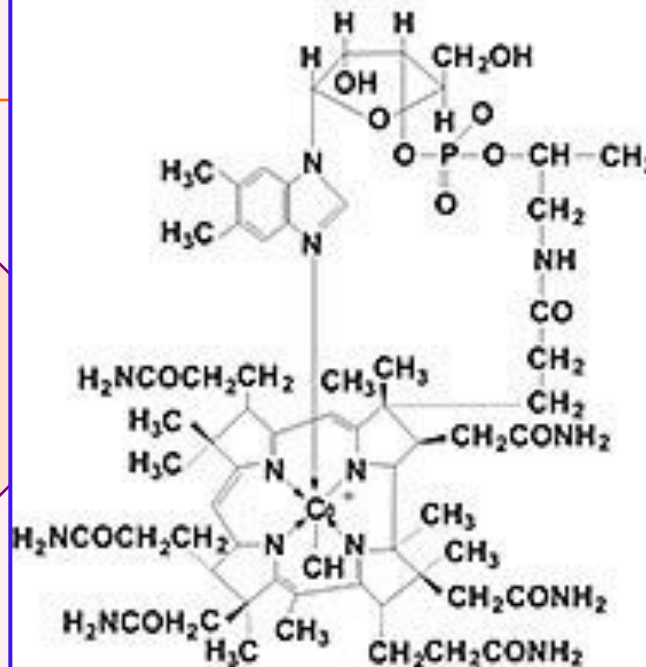
Усиливает иммунитет,
участвует в кроветворении,
нормализует кровяное
давление. При недостатке
злокачественная анемия и
дегенеративные изменения
нервной ткани



2

цианкобагаламин

Содержится:
в сое,
субпродуктах,
сыре,
устрицах,
дрожжах,
яйцах





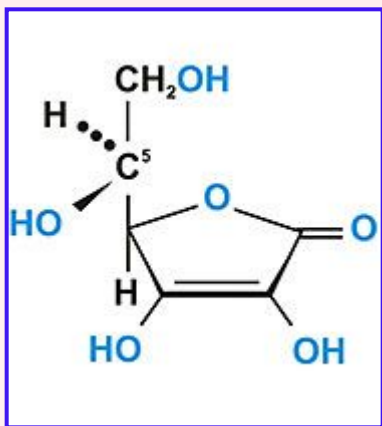
ВИТАМИН

С

Помогает организму бороться с инфекциями, лучше видеть, стимулирует обновление клеток. При недостатке - цинга (набухают и кровоточат десны, выпадают зубы. Слабость, вялость, утомляемость, головокружение).



АСКОРБИНОВАЯ К-ТА



Содержится:
в цитрусовых,
сладком
перце,
ягодах,
моркови





ВИТАМИН

D

Отвечает за обмен фосфора и кальция, правильный рост костей. При недостатке - рахит (деформация костей, нарушения нервной системы, слабость, раздражительность)



КАЛЬЦИФЕРОЛ

Вырабатывается в коже под действием УФО, им богаты: яичный желток, сливочное масло,



D
Кальциферол

CC12CCC(C(C1)O)C=C3C(C)C(C)C3R

и жир,
ра



ВИТАМИН

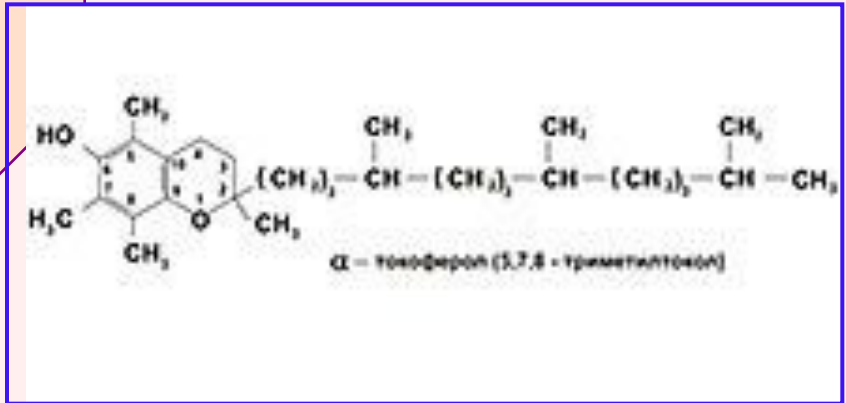
Е

Помогает организму
стимулирует обновление клеток,
поддерживает нервную систему,
отвечает
за репродуктивное здоровье

Содержится:



в молоке
зародышах
пшеницы,
растительном
масле,
листьях
салата,
мясе, печени,
масле



ТОКОФЕРОЛ



ВИТАМИН

H

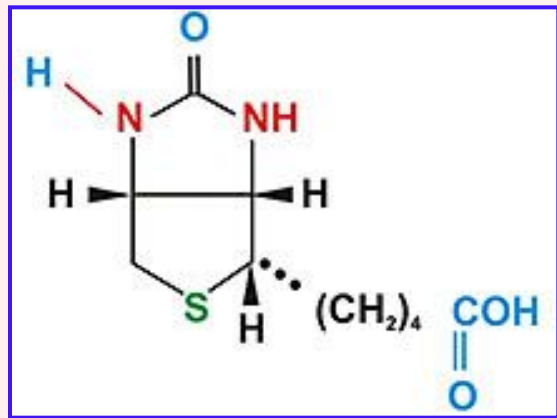
Влияет на сон и аппетит, состояние кожи и волос, уровень холестерина в крови



Биотин



Содержится:
в капусте, грибах, бобовых, землянике, кукурузе, мясе

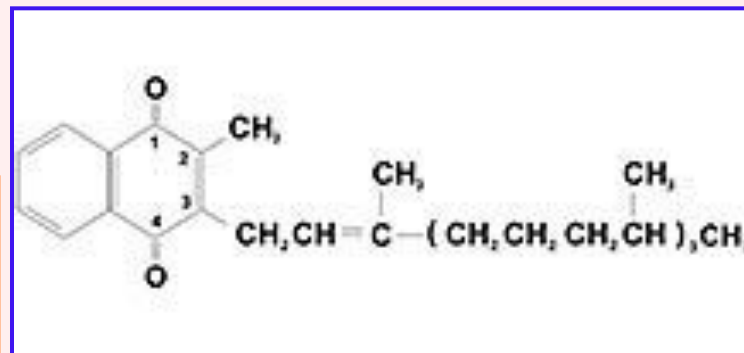




ВИТАМИН

К

Обеспечивает
свертываемость крови,
предупреждает остеопороз



фиттоменадион



Содержится:
в зелени,
зеленых
помидорах,
хлебе грубого
помола,
капусте,
шпинате,



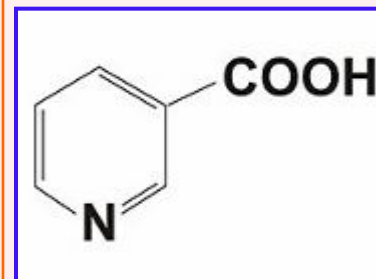


ВИТАМИН

PP

Участвует в синтезе нуклеиновых кислот, аминокислот, регулирует работу органов кроветворения.

При недостатке - пеллагра (поражение кожи, дерматит, диарея, бессонница, депрессия)



НИКОТИНОВАЯ К-ТА

Содержится

В
свинине, рыбе,
арахисе,
помидорах,
петрушке,
шиповнике,
мяте



ПРОМЫШЛЕННЫЙ ВЫПУСК ВИТАМИНОВ



АВИТАМИНОЗ



Виды витаминной недостаточности

АВИТАМИНОЗ

Отсутствие в организме какого-либо витамина



ГИПОВИТАМИНОЗ

Частичная недостаточность витамина

Быстрая утомляемость, пониженная работоспособность, повышенная раздражимость, снижение сопротивляемости к инфекциям



Цинга, рахит, куриная слепота, пеллагра, бери-бери



Гипервитаминоз



Гипервитаминоз возникает при избыточном потреблении витаминов. Проявляется в виде интоксикации (отравления) организма.

Более токсичным действием обладают избыточные дозы жирорастворимых витаминов, так как они накапливаются в организме.

Гипервитаминоз очень часто наблюдается у людей, которые занимаются культуризмом – бодибилдингом и нередко без меры употребляют пищевые добавки и витамины.



Витамины для красоты и здоровья



ВОЛОСАМ НЕОБХОДИМЫ: А, В₂, В₆, Н

ГЛАЗАМ НЕОБХОДИМЫ: А и В

ЗУБАМ НЕОБХОДИМЫ: Е и D

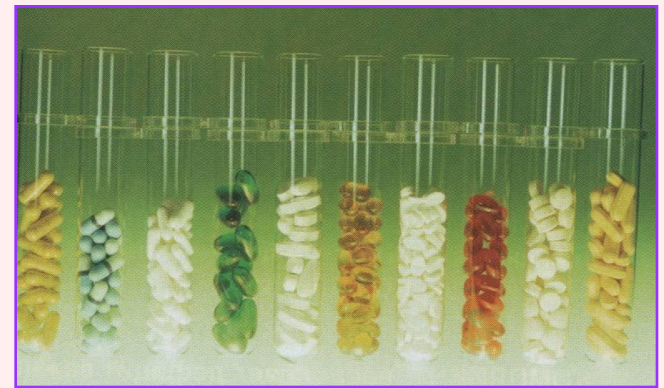
НОГТЯМ НЕОБХОДИМЫ: А, D, С

НА КОЖУ И ВЕСЬ ОРГАНИЗМ ДЕЙСТВУЮТ:

А, В, В₁₂, Е



Что лучше: витамин - естественный или искусственный



Естественные витамины – биологический комплекс, он имеет особую структуру и естественно связан с другими веществами.

Но даже летом и осенью витамины, содержащиеся в свежих продуктах, не могут обеспечить потребности организма.



Искусственный витамин – это кристалл, который становится активным только в том случае, если приобретет пространственную структуру естественного витамина. Как правило лишь небольшая часть принимает структуру природного витамина. «Остаток» оседает на стенках сосудов, что ведёт к их повреждению.

Приём витаминов должен вестись с учётом пола, возраста, общего состояния организма, работы, режима питания, после консультации врача

"Витаминные мифы"

МИФ 1. Гиповитаминоз – сезонная проблема. Витамины нужно принимать только весной.

МИФ 2. Вместо того, чтобы глотать таблетки, можно просто побольше пить соков и есть свежих овощей и фруктов.

МИФ 3. Если постоянно принимать витамины, можно заработать гипervитаминоз.

МИФ 4. Некоторые витамины вступают в противоречие друг с другом, Поэтому не имеет смысла пить комплексные витаминные препараты – всё равно в итоге эффекта не будет.

МИФ 5. Витамины из растворимых шипучих таблеток усваиваются лучше, чем из обычных.

МИФ 6. Синтезированные, «химические» витамины менее полезны, чем натуральные. Если уж пить, то так называемые нутрицевтики – витамины нового поколения, полученные из натуральных овощей и фруктов.

Содержание витаминов в продуктах питания

Жирорастворимые витамины

Продукты	А, мг/100г	Е, мг/100г	Д, мг/100г
Печень говяжья	3,83	1,28	-
Маргарин сливочный	0,42	20	-
Масло сливочное	0,50	-	-
Яйца куриные	0,35	-	-
Масло соевое	-	114	-
Масло кукурузное	-	93,0	-
Масло подсолнечное	-	67	-
Соя	-	17,3	-
Облепиха	-	10,3	-
Горох	-	9,1	-
Сливки 20%	0,06	0,52	0,12
Кета	0,04		16,3
Икра чёрная	0,18		8,0

Водорастворимые витамины

Продукты	С	В ₁	В ₂	В ₆	В ₁₂ мкг	РР	Фолиевая кислота
Шиповник (сухой)	1200	0,15	0,84	-	-	1,50	-
Шиповник (свежий)	470	0,05	0,33	-	-	0,60	-
Капуста	50	0,06	0,08	0,14	-	0,40	10,0
Капуста цветная	70	0,10	0,10	0,16	-	0,60	23,0
Чёрная смородина	200	0,02	0,02	0,13	-	0,30	5,0
Апельсины	60	0,04	0,03	0,06	-	0,20	5,0
Земляника	60	0,03	0,05	0,06	-	0,30	10,0
Облепиха	200	0,10	0,05	0,11	-	0,60	9,0
Горох	0	0,81	0,15	0,27	-	2,20	16,0
Фасоль	0	0,50	0,18	0,90	-	2,10	90,0
Горошек зелёный	25	0,34	0,19	0,17	-	2,0	20,0
Лук зелёный	30	0,02	0,10	0,15	-	0,30	18,0
Свекла	10	0,02	0,04	0,07	-	0,20	13,0
Грибы белые св.	30	0,02	0,30	0,07	-	4,6	40,0
Грибы сушеные	150	0,27	3,23	-	-	40,4	-
Пшено	-	0,02	0,04	0,52	-	1,15	40,0
Крупа гречневая	-	0,53	0,20	0,40	-	4,19	32,0

Продолжение

Продукты	С	В₁	В₂	В₆	В₁₂ мкг	РР	Фолиевая кислота
Яйца	-	0,07	0,44	0,12	0,19	-	-
Хлеб белый	-	0,21	0,2	0,30	-	2,81	32,0
Печень говяжья	33	0,30	2,19	0,70	60,0	0,8	240
Говядина	следы	0,07	0,18	0,39	2,80	3,0	8,9
Курица	-	0,07	0,15	-	-	3,7	-
Мясо кролика	-	0,08	0,10	-	-	4,0	-
Томаты	25	0,06	0,04	0,1	0,5	0,7	-
Творог	0,5	0,05	0,30	0,11	1,0	0,30	35
Сыр	10,5	0,05	0,5	-	2,0	0,2	10-45
Кета	2,2	0,33	0,20	0,50	4,0	2,8	15,1
Икра чёрная	7,0	0,30	0,36	0,29	-	1,52	24,0
Дрожжи	-	0,60	0,68	0,58	-	11,4	550
Чай	10	0,07	1,0	-	-	8,0	-
Кофе	-	-	1,0	-	-	24	-
Молоко	1,15	0,047	0,198	-	-	0,103	-

Суточная потребность человека в витаминах и их основные функции

Витамин	Суточная потребность	Функции
Аскорбиновая кислота (С)	50-100 мг	Повышает сопротивляемость организма экстремальным воздействиям
Тиамин (В ₁)	1,4-2,4 мг	Регулятор жирового и углеводного обмена, деятельности нервной системы
Рибофлавин (В ₂)	1,5 – 3,0 мг	Участвует в обмене белков, жиров и углеводов
Пиридоксин (В ₆)	2,0 - 2,2 мг	Усвоение белка и здоровье нервной системы
Ниацин (РР)	15 – 20 мг	Участвует в ОВР в клетках. Недостаток вызывает пеллагру
Фолиевая кислота (В ₉)	200 мкг	Кроветворный фактор, участвует в синтезе аминокислот, нуклеиновых кислот, холина
Цианокобальтамин (В ₁₂)	2 – 5 мкг	Необходим для кроветворения, предотвращает анемию, важен для роста организма
Биотин (Н)	50 -300 мкг	Участвует в реакциях обмена кислот
Пантотеновая к-та (В ₃)	5 – 10мг	Участвует в обмене белков, жиров, углеводов
Холин	250-600мкг	Синтез биологически важных соединений
Ретинол (А)	0,5 – 2,5 мг	Улучшает зрение, сохраняет подвижность суставов
Кальциферол (D)	2,5 – 10 мкг	Обмен кальция и фосфата, минерализация костей и зубов
Токоферол (Е)	8 – 15 мг	Активный антиокислитель

Тест "Что вы знаете о витаминах"

1. Откуда эскимосы получают необходимые витамины: из рыбы, из рыбьего жира, из мяса белых медведей, из мяса тюленей
2. В шпинате витамины лучше всего сохраняются, если его употреблять: в свежем виде, в замороженном, в консервированном
3. В какое время года содержание витаминов в молоке увеличивается в 2 раза?
4. Если вы станете соблюдать вегетарианский режим, то один из четырёх витаминов будет отсутствовать: витамин А, витамин Д, витамин В₂, витамин В₁₂.
5. Действие солнечных лучей позволяет организму выработать один витамин. Какой? Витамин Д, витамин А, витамин Е, витамин В₆.
6. Зимой необходимо чем-то компенсировать отсутствие солнечных лучей. Чем? Овощами, яичным желтком, лимонами, фруктами.
7. В каком из продуктов питания наибольшее разнообразие витаминов и притом в самом большом количестве? В хлебе, в молоке, в свежей капусте, в печени.
8. Какой витамин содержится в большом количестве и в шоколаде, и в грибах, и в яйцах, и в арахисе?
9. Что нужно потреблять, чтобы покрыть ежедневную потребность организма в витамине С? 1,5 кг помидоров, 1,5 кг телятины, 1 кг апельсинов

Правильные ответы

1. Все четыре
2. В сыром виде. Причём мыть шпинат надо как можно быстрее. Заморозка также хорошо сохраняет витамины, но замораживать его необходимо быстро. И консервированный шпинат богат витаминами, если время между срывом и консервированием непродолжительно. Кроме того, его необходимо варить в закрытой кастрюле и недолго.
3. Летом. Молоко – очень важный продукт питания, оно содержит кальций, витамины. Потребление одного литра молока в день способствует хорошему витаминному «равновесию» в организме.
4. Витамин В₁₂, который содержится в мясе.
5. Витамин Д, который предохраняет от рахита.
6. Яичным желтком.
7. В печени. Ста граммов печени достаточно, чтобы покрыть ежедневную потребность взрослого человека в семи видах витаминов: А,С, витаминах группы В.
8. Витамин Н, или биотин. Он хорошо воздействует на состояние кожи и волос.
9. Любой из этих продуктов.

Домашнее задание

Инструкция к практической работе
«Определение витамина С в яблочном
или апельсиновом соке»



Аптечную настойку йода разбавить в 40 раз. 20 мл сока разбавить водой до 100 мл и прилить к нему немного крахмального раствора, приготовленного из расчёта 1 г крахмала на 200 г воды. После этого к полученной смеси приливать по каплям с помощью пипетки раствор йода. Как только йод полностью окислит всю аскорбиновую кислоту, следующая его капля окрасит раствор в синий цвет. Это означает, что титрование закончено. Чтобы узнать, сколько йода ушло пошло на титрование, заранее нужно определить объём одной капли. Перевести число капель в миллилитры и умножить на 0,88. Для того. Чтобы узнать объём одной капли, нужно с помощью пипетки проверить, сколько капель содержится в известном объёме раствора йода, например в 2 мл его.

ТЕСТ «ЕСТЬ ЛИ У МЕНЯ АВИТАМИНОЗ?»

1. Весной вы обычно простужаетесь чаще, чем осенью и зимой?
А – да Б – нет
2. Весенние простуды вы переносите тяжелее, чем осенние и зимние?
А – да Б – нет
3. Вы тяжелее засыпаете и просыпаетесь весной, чем в другие времена года?
А – да Б – нет
4. Свойственными ли вам весной раздражительность, утомляемость?
А – да Б – нет
5. Кожа и волосы так же хорошо выглядят в марте, как летом, осенью?
А – да Б – нет
6. Не возникают ли весной проблемы с пищеварением?
А – да Б – нет
7. Часто ли весной вам приходится снижать физическую нагрузку?
А – да Б – нет
8. Вы предпочитаете термически обработанную пищу свежим овощам?
А – да Б – нет
9. Каждый день у вас на столе бывает зелень?
А – да Б – нет
10. Вы много времени проводите на свежем воздухе?
А – да Б – нет

ИСТОЧНИКИ ИНФОРМАЦИИ

- 1. Дж. Роут Химия XX века. Издательство: Мир , 1966 год, 423 с.**
- 2. Химия. 10 класс: Настольная книга учителя/О.С. Габриелян, И.Г. Остроумов. М.: Дрофа,2004. – 480 с.**
- 3. Химия и общество: пер. с англ. – М.: Мир, 1995. – 560с.**
- 4. Большая Советская Энциклопедия. Электронное издание. 2002 год.**
- 5. Большая Энциклопедия Кирилла и Мефодия. Электронное издание, 2006 год**
- 6. Журнал «Здоровье», №3, март 2007**
- 7. Журнал «Лиза», №9, 2007**