



Проект

Ученика 3 «В» класса

ГРК ТГАМЭУП

Николаенко Михаила

Руководитель проекта :

Дымова Инга Валерьевна

ТЕМА: Я-МЫЛОВАР

Цель: Научиться варить мыло в домашних условиях

Задачи:1. Познакомиться с историей возникновения мыла.

2. Узнать технологию его изготовления и ингредиентами необходимыми для его производства в домашних условиях.

Объект изучения : мыло и процесс его изготовления

ПЛАН РАБОТЫ НАД ПРОЕКТОМ:

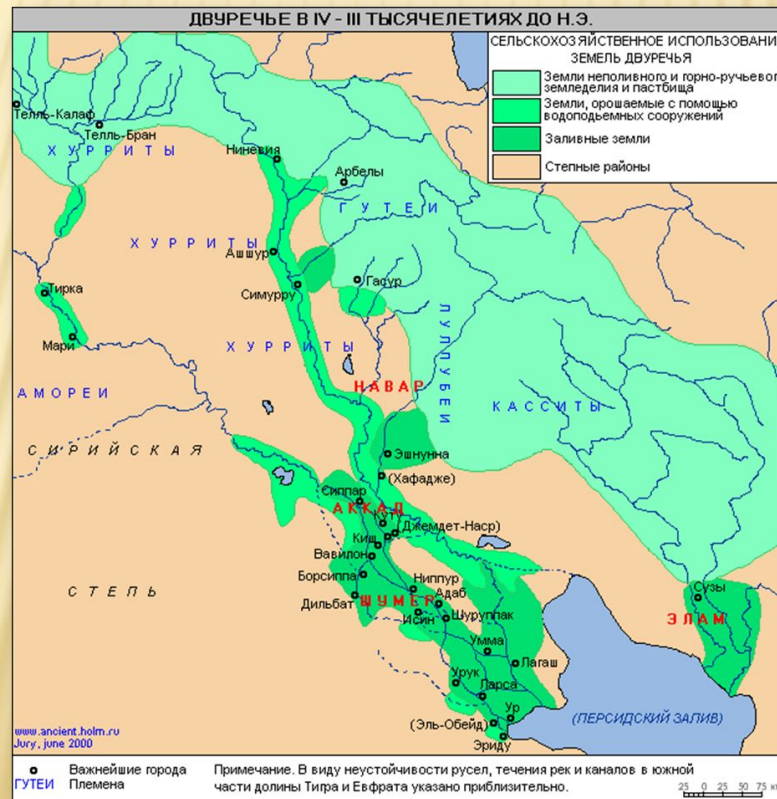
1. Что такое мыло?
2. История мыла.
3. Мыловарение в России.
4. Как работает и из чего сделано мыло.

Практическая часть :

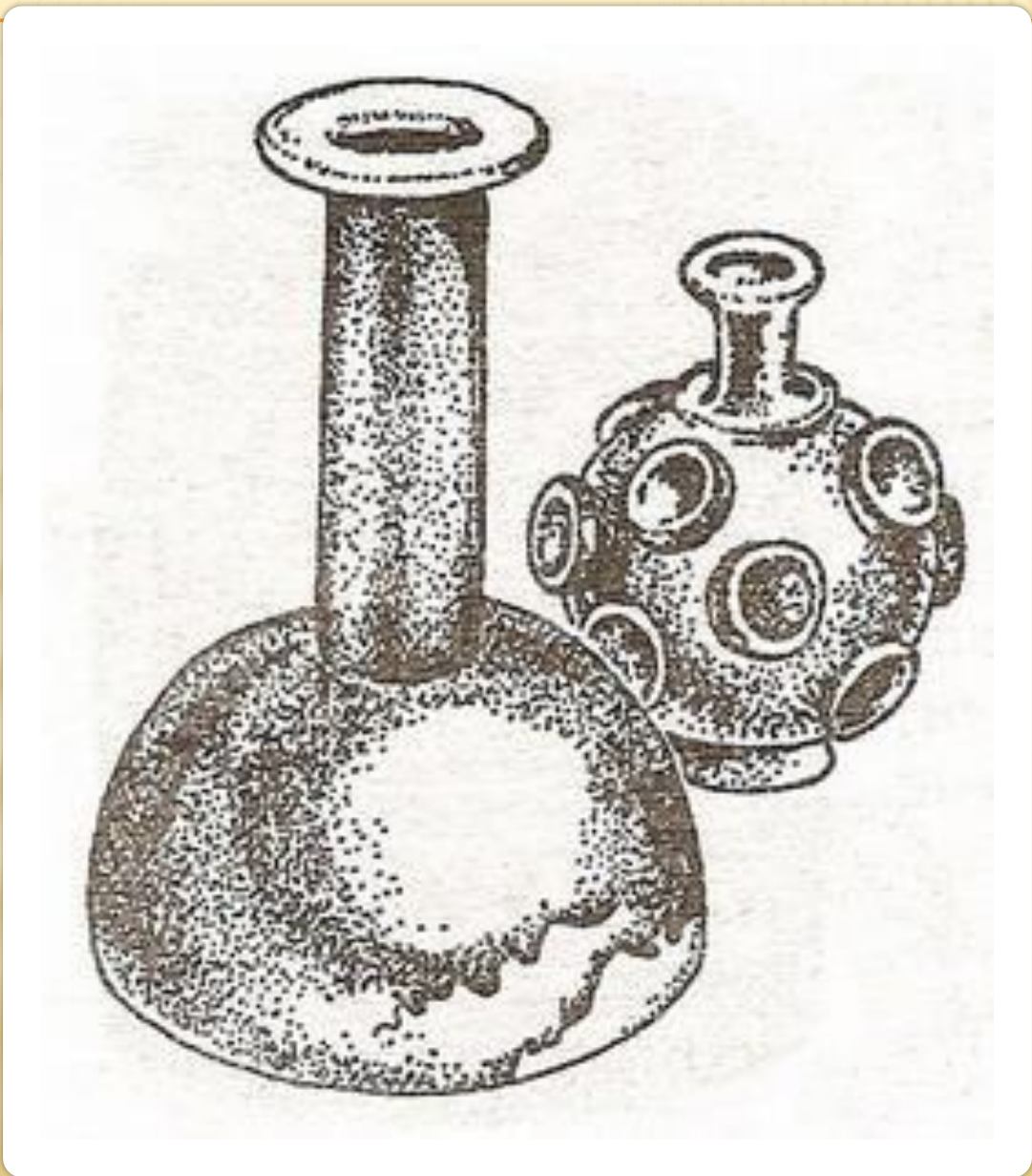
1. Технология изготовления мыла, ингредиенты.
2. Мои рецепты.
3. Литература или источник:

2. ИСТОРИЯ МЫЛА

Мыло изготовлялось ещё в древних Шумере и Вавилоне (около 2800 г. до н. э.).




СОСУДЫ. СТЕКЛЯННЫЕ ДЛЯ МЫЛА . ШУМЕР 3700 ГОД
ДО Н.Э.



Легенда гласит, что латинское слово **sapo** (мыло) произошло от названия горы Сапо в древнем Риме, где совершались жертвоприношения богам. Животный жир, выделяющийся при сжигании жертвы, скапливался и смешивался с древесной золой костра. Полученная масса смывалась дождем в глинистый грунт берега реки Тибр, где жители стирали белье и, естественно, наблюдательность человека не упустила того факта, что благодаря этой смеси одежда отстирывалась гораздо легче.



В 1808 году французский химик Мишель Эжен Шеврёль (1786–1889) по просьбе владельцев текстильной фабрики установил состав мыла.

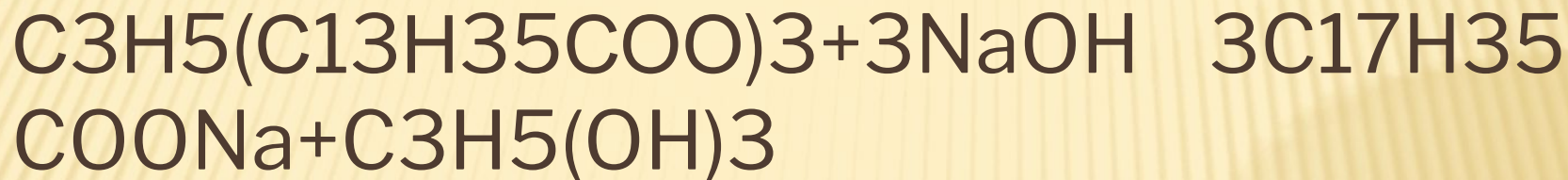


МЫЛОВАРНЯ МИШЕЛЯ ЭЖЕН ШЕВЛЁР



ФОРМУЛА МЫЛА КОТОРУЮ НЕ
ПРЕДСТОИТ УЗНАТЬ В СТАРШИХ

КЛАССОХ:



МЫЛОВАРЕНИЕ НА РУСИ

Что касается Руси, то здесь секреты изготовления мыла унаследовали от Византии, а собственные мастера-мыловары появились только в XV столетии. Известно, что Гаврила Андреев завел в Твери поварню мыльную с котлом для варки мыла.

ЗАВОД ГАВРИЛА ОНДРЕЕВА



ГАВРИЛА ОНДРЕЕВ



ПАРФЮМЕРІЯ
ТВА БРОКАРЪ и К^о



С ОГО



ВЫСОЧАЙШЕ УТВЕРЖД. ТОВАРИЩЕСТВО

БРОКАРЪ и К^о.



„ЦВѢТОЧНЫЙ
О-де-КОЛОНЬ“

замѣляетъ духи, туа-
летную воду, куренія
и обыкновенный оде-
колонь.

ДУХИ

„ПЕРСИДСКАЯ
СИРЕНЬ“

изъ настоящихъ цвѣ-
товъ персидской
сирени.



„Глицериновая
пудра“

освѣжаетъ и
мягчитъ кожу.



УСОВЕРШЕНСТВОВАННОЕ

„ГЛИЦЕРИНОВОЕ МЫЛО“.



№ 4218 8-5

ТОВАРИЩЕСТВО

БРОКАРЪ и К^о

• • съ МОСКВА • •

ЦВѢТОЧНЫЙ	О-де-КОЛОНЬ	ЛЕТУСА
ПЕРСИДСКАЯ	СИРЕНЬ	ЛИСТЯ
ГЛИЦЕРИНОВАЯ	ПУДРА	МАНДАРИН
УСОВЕРШЕНСТВОВАННОЕ	ГЛИЦЕРИНОВОЕ МЫЛО	КРЕМЪ
		САПОНЪ

Въ Москвѣ и въ другихъ городахъ
Продаются въ магазинахъ
и въ аптекахъ

31/18

ОБОРУДОВАНИЕ ДЛЯ ИЗГОТОВЛЕНИЯ:

Для начала соберем то, что нам понадобится для работы, а именно:

- Мыльная основа, в данном случае это - детское мыло или любое другое,
- Масла-основы: миндальное, кедровое и оливковое масло. Можно что-то одно, а можно и любые другие, но важно, чтобы эти масла были без запаха;
- Глицерин и витамин Е (по желанию);
- Эфирные масла - какие нравятся;
- Наполнители - опять же по желанию.
- Вода для разбавления мыльной массы

- формочки для последующей отливки.

МЫЛЬНАЯ ОСНОВА №1



МЫЛЬНАЯ ОСНОВА №2



1. ПОДГОТОВКА ИНГРИДИЕНТОВ.



Доливаем воду - на 100гр. мыла - 100гр. воды, добавляем масла - персиковое, миндальное или просто оливковое или подсолнечное - 1 ч.л. и ставим 3 раза по 1 минуте в микроволновку. Каждый раз достаем и перемешиваем.





Уже в разогретую массу добавляем Эфирные Масла (ЭМ) - любые, какие подходят к Вашей идее - лимон, апельсин и т. д. Для эффекта скраба можно добавить - манку, молотый кофе, молотый геркулес.

И заливаем в формы.







Ставим на 1 час в холодильник, потом достаем и несколько дней сушим.



СВОЁ МЫЛО Я НАЗВАЛ:

- Мыло-скраб «Кофейная голова»;
- Желтый «лимонный колокольчик»;
- Зелёная ёлка с запахом арбуза.
- Розовое сердечко;
- Грейпфрутовая рыбка.





ВЫВОДЫ:

Мой проект практико ориентированный.

Я узнал историю предмета с которым мы соприкасаемся каждый день.

Я научился варить мыло в домашних условиях и стал придумывать свои рецепты.

Я жду уроки химии , чтобы узнать , что означает формула мыла и других интересных вещей , которые меня окружают.

Теперь у меня нет проблемы с выбором подарка для близких и друзей!

БЛАГОДАРЮ ЗА ВНИМАНИЕ!



ЛИТЕРАТУРА:

- Литература или источник:
- <http://bse.sci-lib.com/article079354.html>
- http://www.krugosvet.ru/enc/nauka_i_tehnika/teh_nologiya_i_promyshlennost/MILO.html?page=0,1
- www.originalsoap.ru/soap-history.shtml
- innovatory.narod.ru/soap.html
- www.treeland.ru/Мыловарение/soapstory.htm
- ru.wikipedia.org/Мыло
- soapbox.ucoz.ru/publ/istorija_myla/1-1-0-1
- florance.narod.ru/history.htm
- <http://handmadesoap.ru/stat5.html>