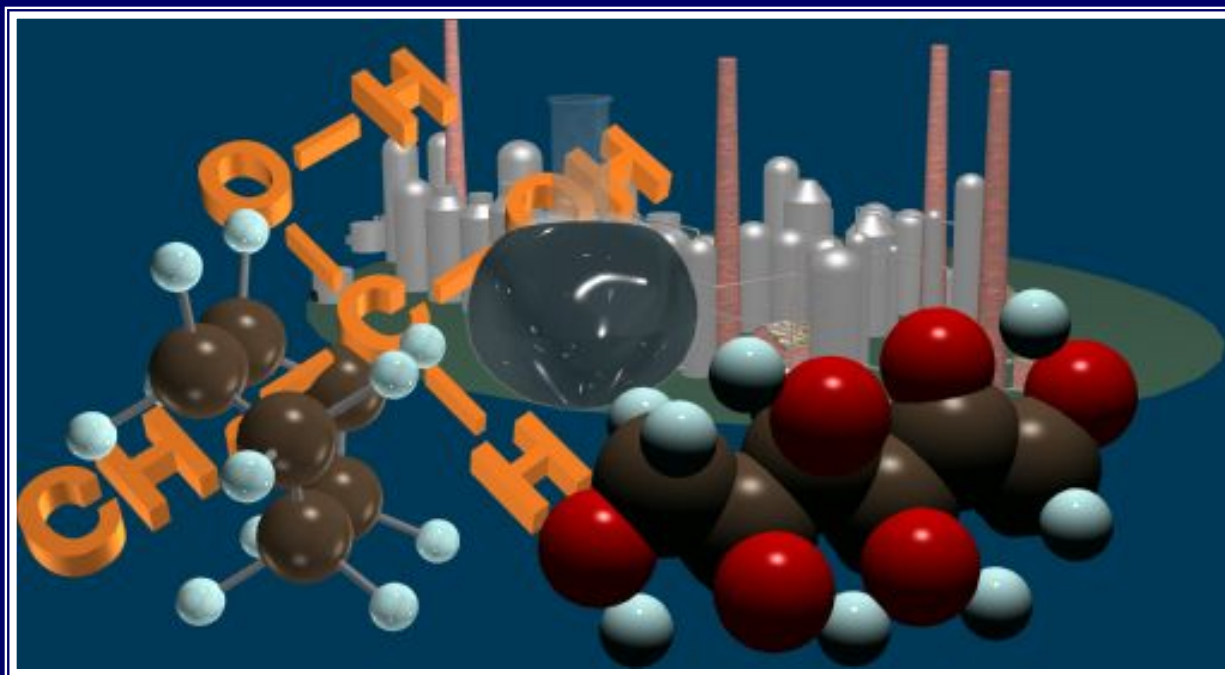


«Спирты»



План урока

- Классификация спиртов
- Номенклатура спиртов
- Изомерия спиртов
- Отдельные представители
 - Метанол
 - Этанол
 - Этиленгликоль
 - Глицерин





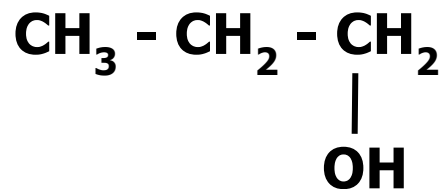
Определение

- **Спирты́** (устаревшее алкогóли) — органические соединения, содержащие одну или несколько гидроксильных групп (**гидроксил, OH**), непосредственно связанных с атомом углерода в углеводородном радикале.
- Общая формула спиртов **$C_xH_y(OH)_n$** .

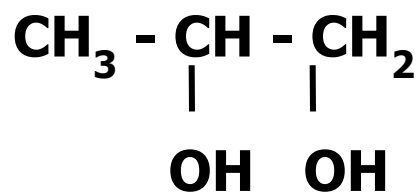
Классификация спиртов

По числу
гидроксильны
х
групп
 $C_xH_y(OH)_n$

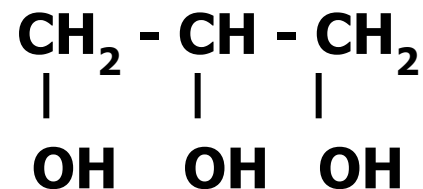
Одноатомные
алкоголи



Двухатомные
гликоли

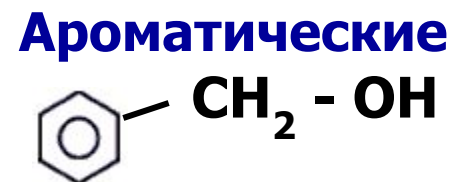
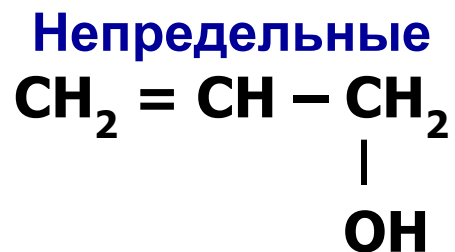
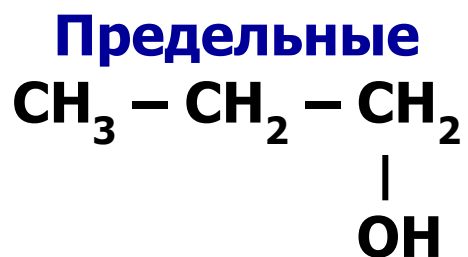


Трёхатомные
глицерины






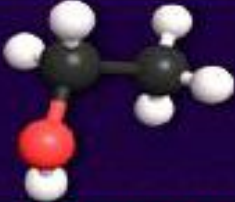
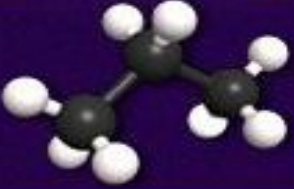
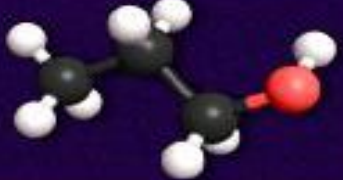
Классификация спиртов

По характеру
углеводородного
радикала
 $C_xH_y(OH)_n$



Номенклатура спиртов

Просмотрите таблицу и сделайте вывод о номенклатуре спиртов

Углеводороды		Спирты	
Формула	Название	Формула	Название
CH_4	метан	$\text{CH}_3\text{—OH}$	метанол (метилловый спирт)
$\begin{array}{c} \text{H} \\ \\ \text{H—C—H} \\ \\ \text{H} \end{array}$		$\begin{array}{c} \text{H} \\ \\ \text{H—C—OH} \\ \\ \text{H} \end{array}$	
$\text{CH}_3\text{—CH}_3$	этан	$\text{CH}_3\text{—CH}_2\text{—OH}$	этанол (этиловый спирт)
$\begin{array}{c} \text{H} \ \text{H} \\ \ \ \\ \text{H—C—C—H} \\ \ \ \\ \text{H} \ \ \text{H} \end{array}$		$\begin{array}{c} \text{H} \ \text{H} \\ \ \ \\ \text{H—C—C—OH} \\ \ \ \\ \text{H} \ \ \text{H} \end{array}$	
$\text{CH}_3\text{—CH}_2\text{—CH}_3$	пропан	$\text{CH}_3\text{—CH}_2\text{—CH}_2\text{—OH}$	пропанол-1 (пропиловый спирт)
$\begin{array}{c} \text{H} \ \text{H} \ \text{H} \\ \ \ \ \ \\ \text{H—C—C—C—H} \\ \ \ \ \ \\ \text{H} \ \ \text{H} \ \ \text{H} \end{array}$		$\begin{array}{c} \text{H} \ \text{H} \ \text{H} \\ \ \ \ \ \\ \text{H—C—C—C—OH} \\ \ \ \ \ \\ \text{H} \ \ \text{H} \ \ \text{H} \end{array}$	



Вывод

- Названия одноатомных спиртов образуются из **названия углеводорода** с самой длинной углеродной цепью, содержащей гидроксильную группу, путём **добавления суффикса -ол**.
 - Для многоатомных спиртов перед суффиксом **-ол** по-гречески (-ди-, -три-, ...) указывается количество гидроксильных групп.
 - Например: **$\text{CH}_3\text{-CH}_2\text{-OH}$** этанол
-

Виды изомерии спиртов

Структурная

1. Углеродной цепи
2. Положения функциональной группы





Отдельные представители спиртов

Название	Формула	Т.пл., °С	Т.кип., °С
Метанол	CH_3OH	-98	64,5
Этанол	$\text{CH}_3\text{CH}_2\text{OH}$	-114	78,4
Этиленгликоль	$\text{HOCH}_2\text{CH}_2\text{OH}$	-12	197
Глицерин	$\text{HOCH}_2\text{CH}(\text{OH})\text{CH}_2\text{OH}$	17	290

Одноатомный спирт - метанол

- Жидкость без цвета с температурой кипения 64С, характерным запахом Легче воды. Горит бесцветным пламенем.
- Применяется в качестве растворителя и топлива в двигателях внутреннего сгорания.



Метанол - яд

- Ядовитое действие метанола основано на поражении нервной и сосудистой системы. Приём внутрь 5—10 мл метанола приводит к тяжёлому отравлению, а 30 мл и более — к смерти.



Одноатомный спирт - этанол

- Бесцветная жидкость с характерным запахом и жгучим вкусом, температурой кипения 78°C . Легче воды. Смешивается с ней в любых отношениях.
- Легко воспламеняется, горит слабо светящимся голубоватым пламенем.



Применение этанола

- Этиловый спирт употребляется при приготовлении различных спиртных напитков.
- В медицине для приготовления экстрактов из лекарственных растений, а также для дезинфекции.
- В косметике и парфюмерии этанол — растворитель для духов и лосьонов.





Вредное воздействие этанола

- В начале опьянения страдают структуры коры больших полушарий; активность центров мозга, управляющих поведением, подавляется: утрачивается разумный контроль над поступками, снижается критическое отношение к себе. И. П. Павлов называл такое состояние «буйством подкорки».
- При очень большом содержании алкоголя в крови угнетается активность двигательных центров мозга, главным образом страдает функция мозжечка - человек полностью теряет ориентацию.



Вредное воздействие этанола

- Изменения структуры мозга, вызванные многолетней алкогольной интоксикацией, почти необратимы, и даже после длительного воздержания от употребления спиртных напитков они сохраняются. Если же человек не может остановиться, то органические и, следовательно, психические отклонения от нормы идут по нарастающей.
-



Вредное воздействие этанола

- Алкоголь крайне неблагоприятно влияет на сосуды головного мозга. В начале опьянения они расширяются, кровоток в них замедляется, что приводит к застойным явлениям в головном мозге. Затем, когда в крови помимо алкоголя начинают накапливаться вредные продукты его неполного распада, наступает резкий спазм, сужение сосудов, развиваются такие опасные осложнения, как мозговые инсульты, приводящие к тяжелой инвалидности и даже смерти.

Многоатомный спирт - этиленгликоль

- Этиленгликоль — представитель предельных двухатомных спиртов — гликолей.
- Название гликоли получили вследствие сладкого вкуса многих представителей ряда (греч. «гликос» — сладкий).
- Этиленгликоль - сиропообразная жидкость сладкого вкуса, без запаха, ядовит. Хорошо смешивается с водой и спиртом, гигроскопичен.



Применение этиленгликоля

- Важным свойством этиленгликоля является способность понижать температуру замерзания воды, от чего вещество нашло широкое применения как компонент автомобильных антифризов и незамерзающих жидкостей.
- Он применяется для получения лавсана (ценного синтетического волокна).



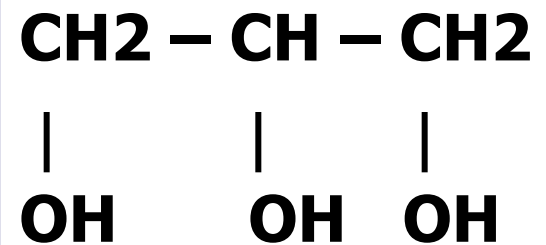
Этиленгликоль - яд

- Дозы вызывающие смертельное отравление этиленгликолем варьируются в широких пределах - от 100 до 600 мл. По данным ряда авторов смертельной дозой для человека является 50-150 мл. Смертность при поражении этиленгликолем очень высока и составляет более 60% всех случаев отравления.
- Механизм токсического действия этиленгликоля до настоящего времени изучен недостаточно. Этиленгликоль быстро всасывается (в том числе через поры кожи) и в течение нескольких часов циркулирует в крови в неизменном виде, достигая максимальной концентрации через 2-5 часов. Затем его содержание в крови постепенно снижается, и он фиксируется в тканях.



Многоатомный спирт - глицерин

- Глицерин – трехатомный предельный спирт. Бесцветная, вязкая, гигроскопичная, сладкая на вкус жидкость. Смешивается с водой в любых отношениях, хороший растворитель. Реагирует с азотной кислотой с образованием нитроглицерина. С карбоновыми кислотами образует жиры и масла.

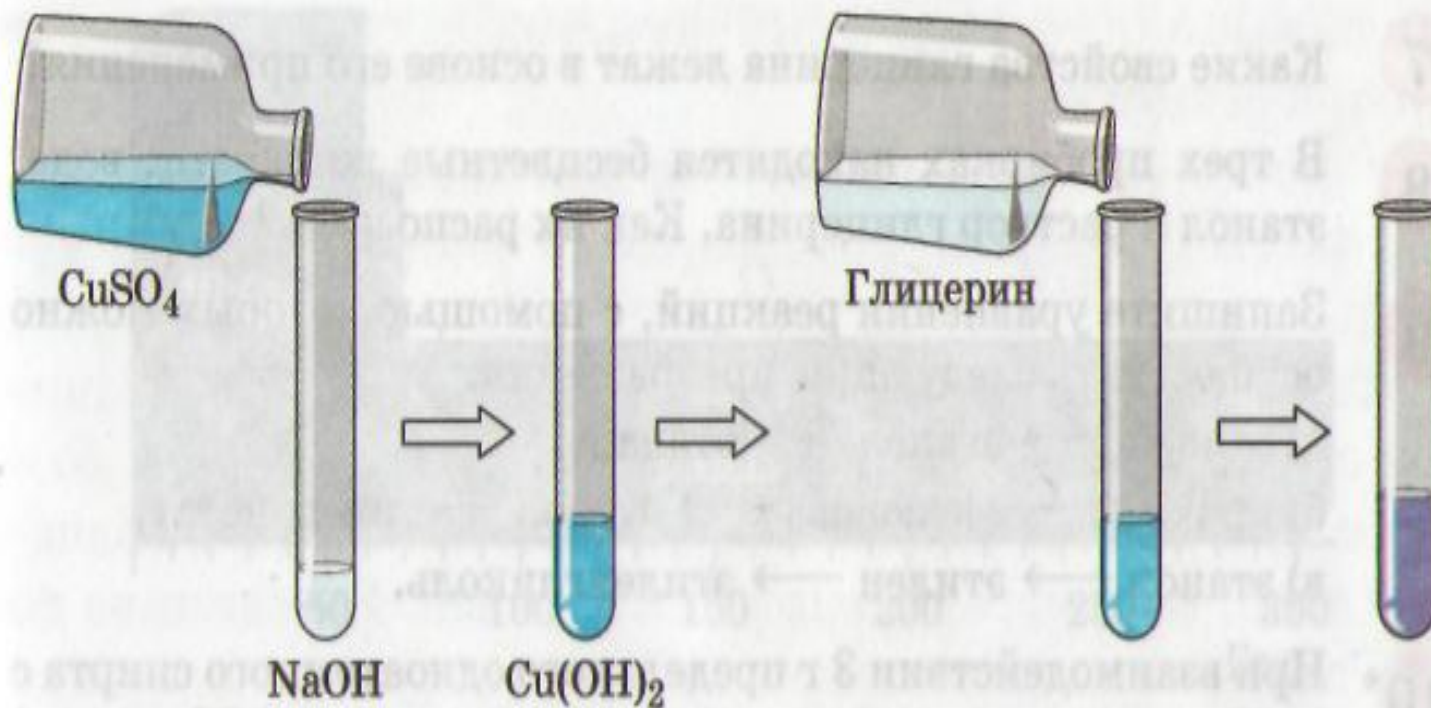



Применение глицерина



- Применяется в производстве взрывчатых веществ нитроглицерина.
- При обработке кожи.
- Как компонент некоторых клеев.
- При производстве пластмасс глицерин используют в качестве пластификатора.
- В производстве кондитерских изделий и напитков (как пищевая добавка E422).

Качественная реакция на многоатомные спирты 📢






Качественная реакция на многоатомные спирты

- Реакцией на многоатомные спирты является их взаимодействие со свежеполученным осадком гидроксида меди (II), который растворяется с образованием **яркого сине-фиолетового раствора**.



Задания

- Заполните рабочую карту к уроку.
 - Ответьте на вопросы теста.
 - Разгадайте кроссворд.
-



Рабочая карта урока «Спирты».

- Общая формула спиртов.
- Назовите вещества:
 - CH_3OH
 - $\text{CH}_3\text{-CH}_2\text{-CH}_2\text{-CH}_2\text{-OH}$
 - $\text{CH}_2(\text{OH})\text{-CH}_2(\text{OH})$
- Составьте структурную формулу пропанол-2.
- Чем определяется атомность спирта?
- Перечислите области применения этанола.
- Какие спирты используют в пищевой промышленности?
- Какой спирт вызывает смертельное отравление при попадании в организм 30 мл?
- Какое вещество используется в качестве незамерзающей жидкости?
- Как отличить многоатомный спирт от одноатомного спирта?