


The background of the slide features a circular inset showing laboratory glassware. On the left, three test tubes are visible, each containing a different colored liquid: blue, pink, and yellow. To the right, a Bunsen burner is shown with a blue flame. The entire scene is set against a dark blue background with a subtle grid pattern.

Техника безопасности на уроках ХИМИИ

pptcloud.ru

Федотова Елена
Анатольевна
– учитель химии
МБОУ Изыхская СОШ

**«Химия – это смерть,
упакованная в
банки и коробки».**

A photograph of a laboratory bench. In the foreground, there are several pieces of glassware: a beaker on the left containing a yellow liquid, a central Erlenmeyer flask with a clear liquid, and another Erlenmeyer flask on the right containing a red liquid. A hand wearing a white glove is holding the neck of the red liquid flask. In the background, there are more beakers, one with a pinkish-red liquid and another with a dark liquid. The background is a plain, light-colored wall.

**(Писатель – фантаст и учёный – биохимик
Айзек Азимов)**



ШКОЛЬНИК, ПОМНИ ТЫ ВСЕГДА,

Знай, любая кроха:

Безопасность- хорошо,

А халатность- плохо!

**Не спеши хватать прибор ты,
А инструкцию читай.
Убедись, что ты все понял,
Вот тогда и начинай.
Если хочешь долго жить,
Надо медленно спешить.**



1994-99

Как же нюхать вещества?
В колбу нос совать нельзя!
Что может случиться?
Ты можешь отравиться!



Пусть в пробирке пахнет воблой,
В колбе- будто мармелад.
Вещества на вкус не пробуй!
Сладко пахнет даже яд



1999


Чай и вкусный бутерброд
Очень просятся в твой рот.

Не обманывай себя-
Есть и пить у нас нельзя!
Это, друг, химкабинет,
Для еды условий нет.



Помни: щелочь, кислота
Вмиг прожгут одежду всем.
Надевай халат, как я,
И работай без проблем.




A close-up photograph of a person's hands being washed in a white sink. The hands are covered in white soap suds. Water is running from a chrome faucet into the sink. In the background, a yellow plastic container is visible. The text is overlaid in the upper right quadrant of the image.

Ты сливал, нагревал реактивы
И отчет подготовил в тетрадке.
Не забудь вымыть руки с мылом,
Чтоб здоровье было в порядке.



- *если вы пользуетесь чем-либо – держите в чистоте и порядке;*
- *-если вы не знаете, как это действует, не трогайте;*
- *-если вы не знаете, как это делается, сразу спросите.*
- ***Если вы не усвоили этих правил не входите в лабораторию!***



УДАЧИ!