


18.01.2017 ж.

# Абзацтар, шегіністер және аралықтар



Үй тапсырмасы!



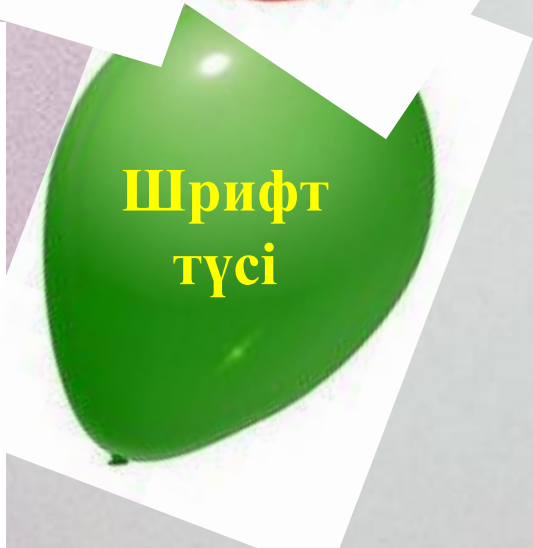
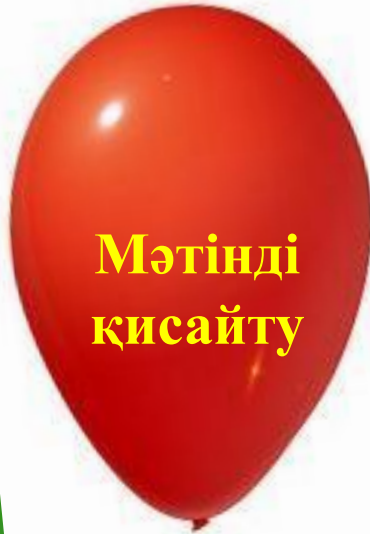
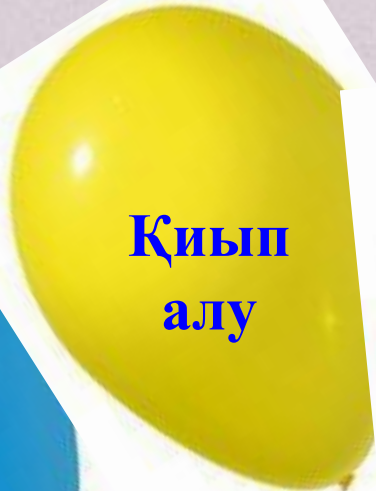
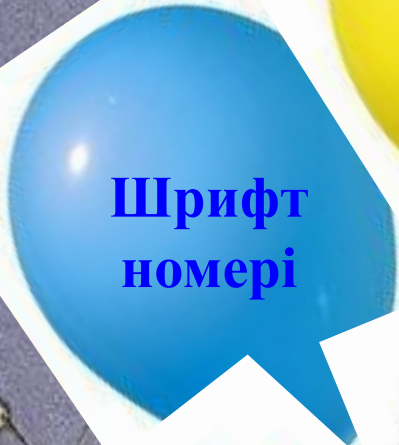
"СИҢЫРЛЫ

ШАРЛАР!"





Қаріп тобының батырмаларын тап?  
(дұрыс тапсаң шар әуеге қалықтайды!)




# «Кім қалай біледі?»




**Жаңа сабақ:**

*Абзацтар, шегіністер  
және аралықтар*



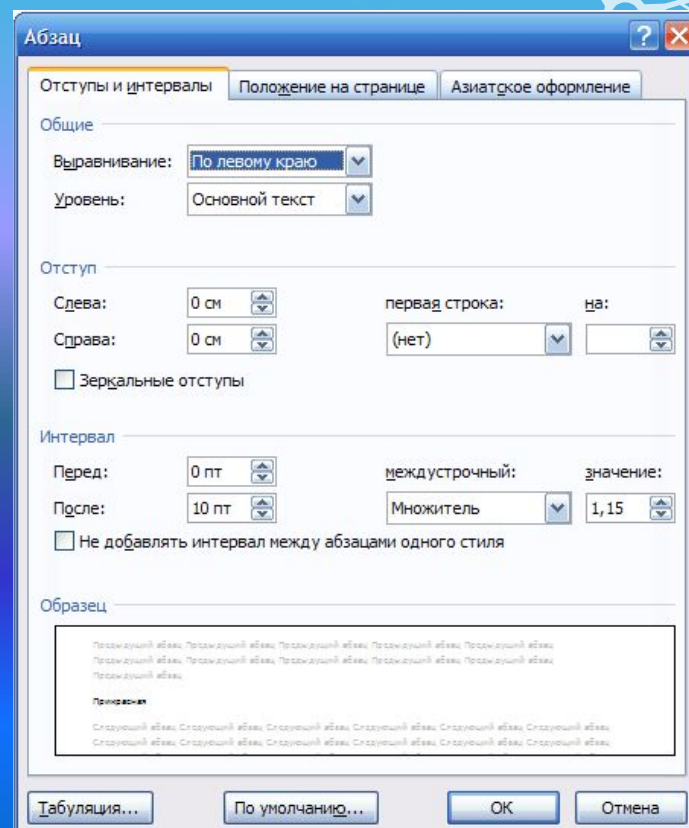
Пішімдеу – деп мәтіндік құжаттарды рәсімдеу бойынша жүргізілетін әртүрлі әрекеттерді айтады. Құжатқа пішімдеуді құжат құрғанға дейін де, сол сияқты одан кейін де жүргізуге болады.



**Басты – Абзац тіркеме парақ  
Жолағының бұйрығы**



**Сызғышты пішімдеу**



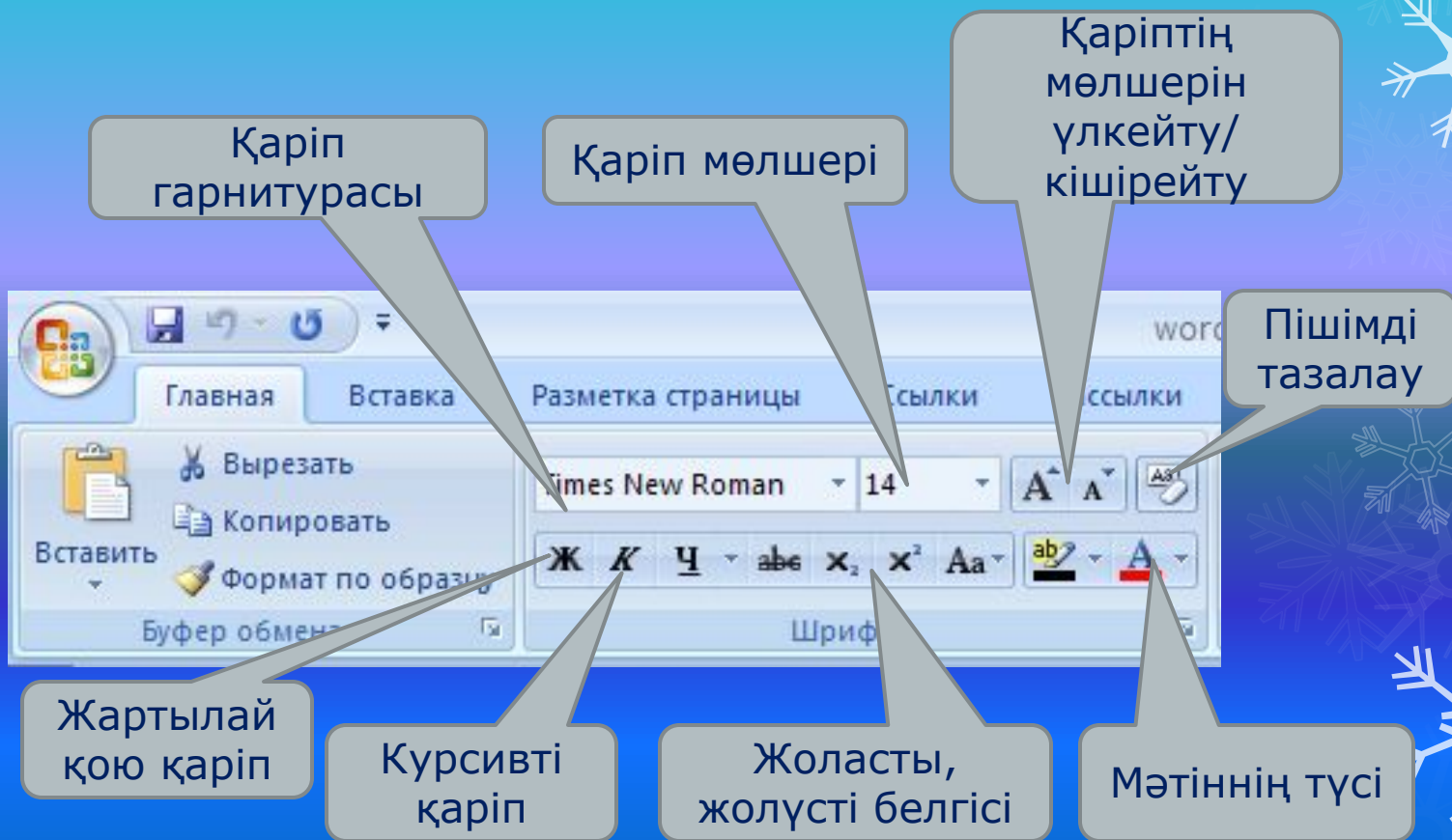
**Абзац сұхбаттық терезесі**

## Пішімдеу әрекеттерін орындай отырып:

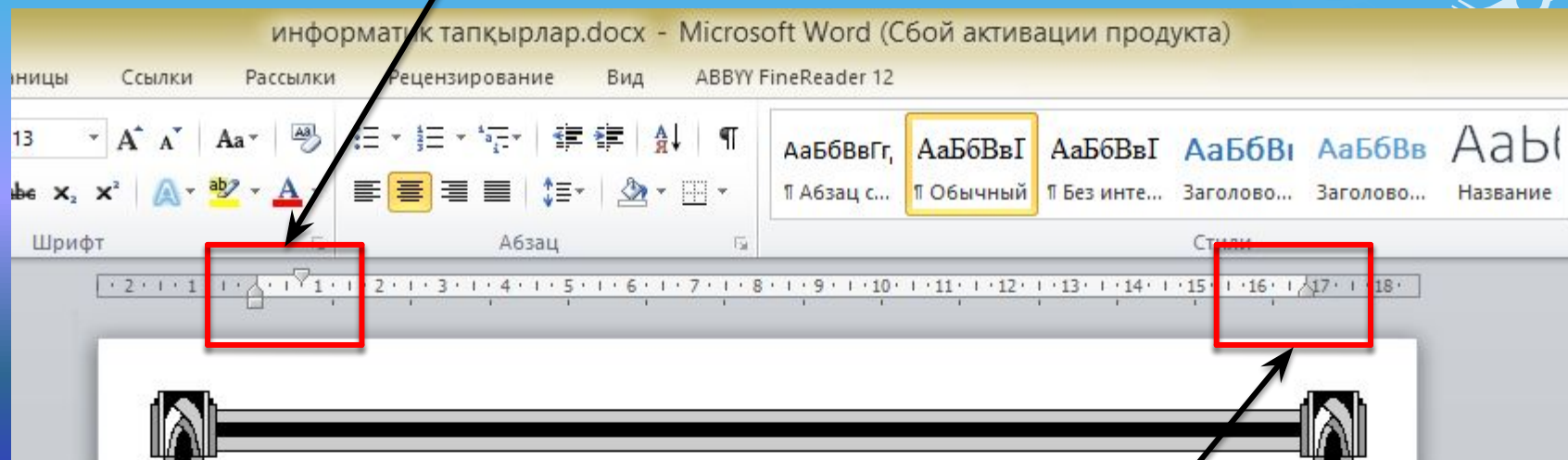
- Әр түрлі қаріптерді пайдалануға;
- Жұмыс өрісінің шекараларын өзгертуге, сол жақ, оң жақ, жоғары, төменгі өрістерін айқындауға;
- Беттегі мәтінді туралауға: жоларалық интервалды орнатуға және өзгертуге;
- мәтінді бағандарға бөлуге;
- мәтінді жиектеудің әр түрлі типтерін қолдауға.



# Пішімдеу панелі



- бірінші жолдың шегінісі, абзацта азат жолдың басына қойылады;
- шығыңқы маркер, абзацтағы екінші және келесі жолдарға қойылады.



-абзац үшін оң жақ шегіністі белгілейді.



**«Солжақ шеті бойынша»** (абзақты сол жақ шеті бойынша туралайды).



**«Ортасы бойынша»** (абзақты шеттерінің арасында ортағастуралайды).

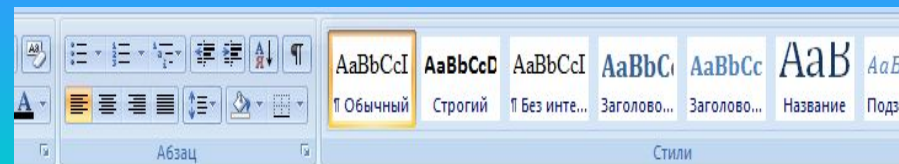


**«Оңжақ шеті бойынша»** (абзақты оң жақ шеті бойынша туралайды).

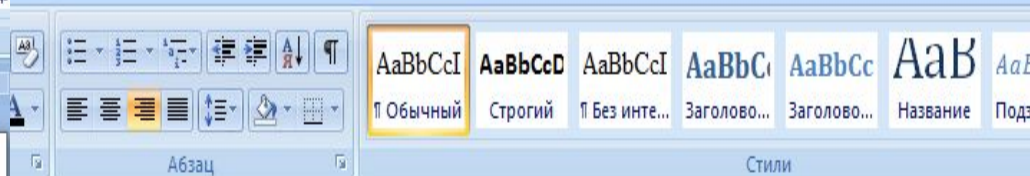


**«Ені бойынша туралау»** (абзақты сол жақ және оң жақ шеттері бойынша туралайды).

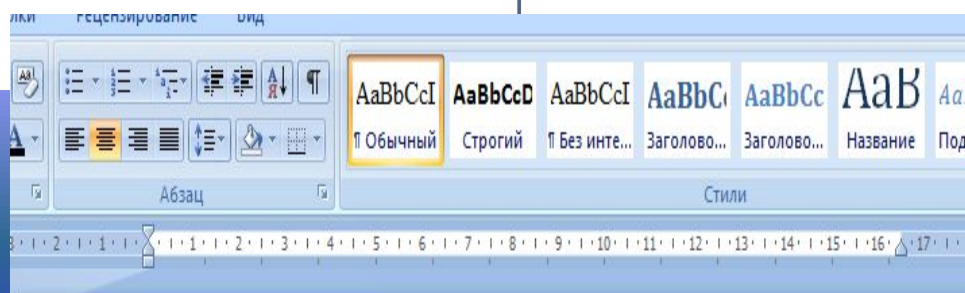




Қазақ осы - айтатұғын елге сыр,  
О, ағайын, халық емес ол кесір.  
Қазақ осы - аңғал-саңғал жабусыз,  
Қазақ осы - ағыл-тегіл, көл-көсір.



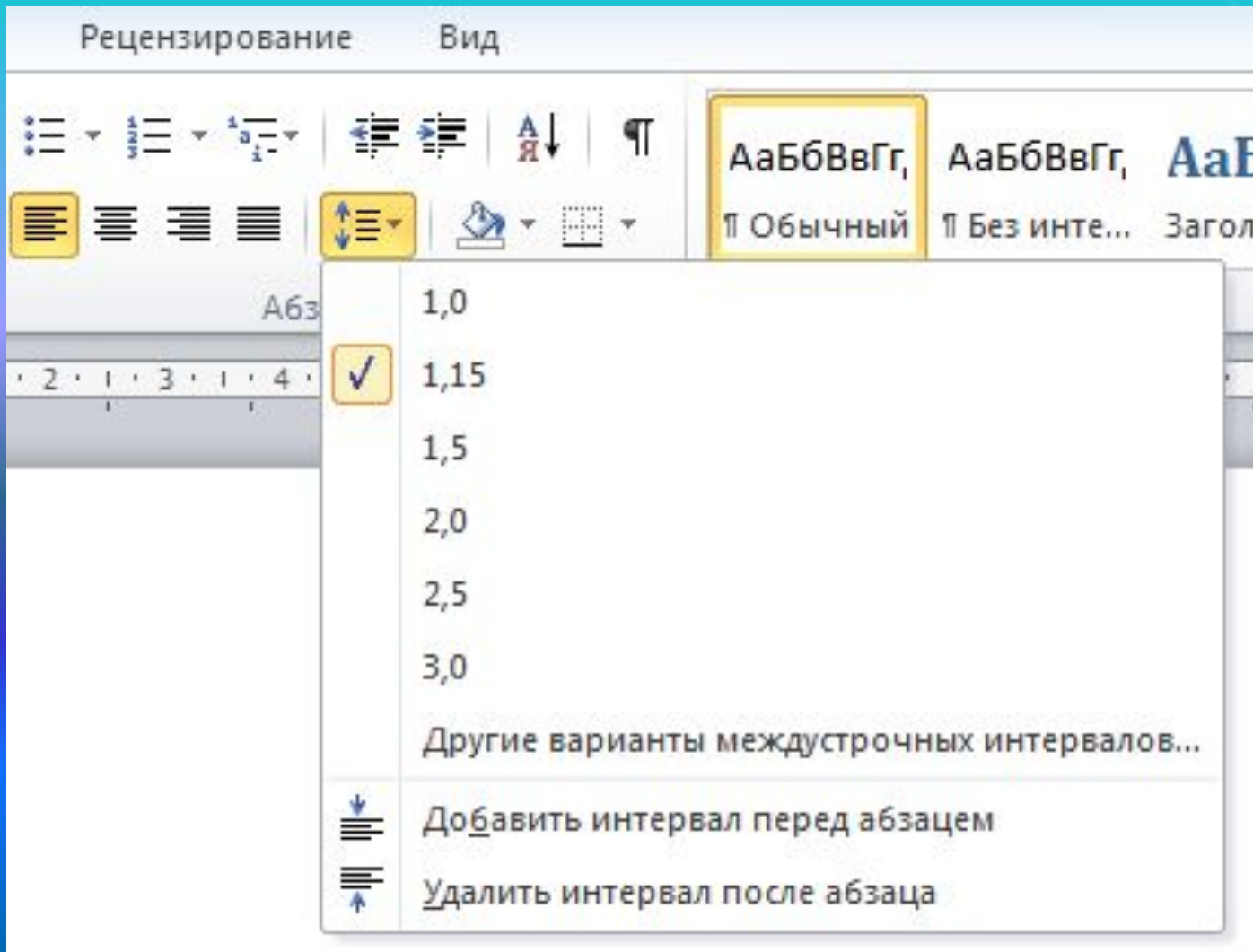
Қазақ осы - айтатұғын елге сыр,  
О, ағайын, халық емес ол кесір.  
Қазақ осы - аңғал-саңғал жабусыз,  
Қазақ осы - ағыл-тегіл, көл-көсір.



Қазақ осы - айтатұғын елге сыр,  
О, ағайын, халық емес ол кесір.  
Қазақ осы - аңғал-саңғал жабусыз,  
Қазақ осы - ағыл-тегіл, көл-көсір.



# Жоларалық интервалды баптау



*Microsoft word - бұл құжаттарды құру, қарап шығу, өзгерту және басып шығару үшін арналған Microsoft Office жүйесінің құрамына кіретін программа.*

Бірлік интервал

*Microsoft word - бұл құжаттарды құру, қарап шығу, өзгерту және басып шығару үшін арналған Microsoft Office жүйесінің құрамына кіретін программа.*

Бір жарым интервал

*Microsoft word - бұл құжаттарды құру, қарап шығу, өзгерту және басып шығару үшін арналған Microsoft Office жүйесінің құрамына кіретін программа.*


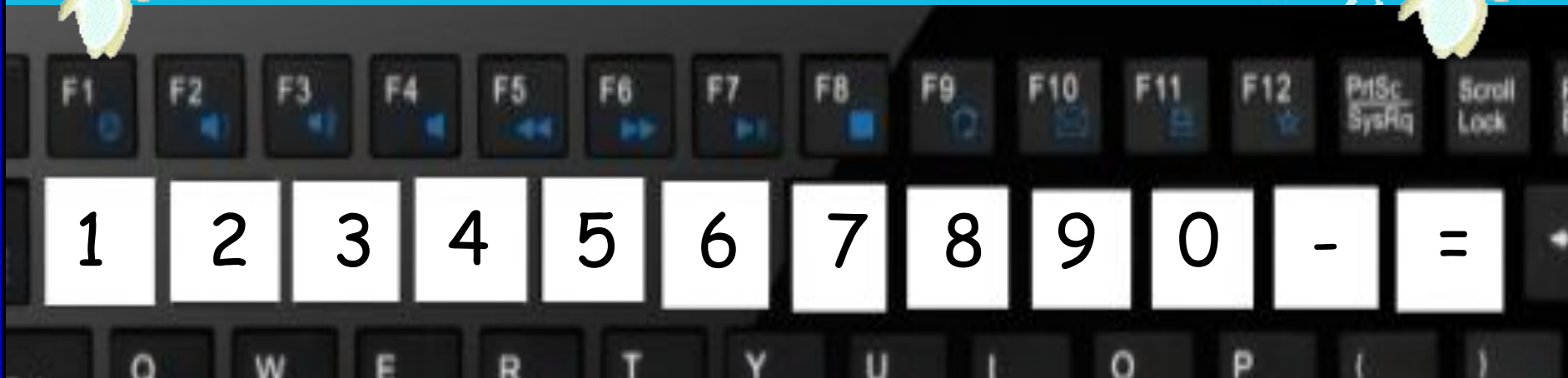
Қос интервал



# «Пернетақта» ойыны







Тәжірибелік


жұмыс



# Тапсырма:

Қаріп өлшемі-25,  
Жоларалық интервалы-1,5  
см,  
таңбааралық интервалы-3  
пункт.

*Модель – көрнекі түрде, жазбаша жоспар, сызба ретінде жасалуы мүмкін. Мұндай модель барлық уақытта біздің ойымызда бейнеленетін прототип пайда болғанға дейін жасалады.*



Оқушыларды  
бағалау парағы  
бойынша  
бағалау



# Үйге тапсырма

*Абзацтар, шегіністер  
және аралықтар*



**Сабақ аяқталды,  
Сәу болыңыздар!**

