




Сборка рисунка из деталей



Урок для 5 класса
Учитель: Папина Г. В.





1. Список, из которого можно выбрать команду. В этой строке находятся слова: файл, правка, вид и т. д.
2. Устройство для вывода информации.
3. Устройство, при помощи которого человек вводит в компьютер буквы и цифры.
4. Устройство для хранения, обработки, быстрого поиска и обмена информацией.
5. Программа, помогающая человеку создавать рисунки - это графический...
6. Знания об окружающем мире.
7. Устройство ввода, управляющее стрелкой на экране.



Щелчком правой кнопки
мыши выбирается:

ОСНОВНОЙ ЦВЕТ



ЦВЕТ ФОНА





Это правильный ответ!



Неправильно.

**Пожалуйста, учи
уроки лучше!**




При выборе различных инструментов

не меняется вид:

указателя мыши

рабочего поля

панели инструментов



**Это правильный
ответ!**




Неправильно.

**Пожалуйста, учи
уроки лучше!**



Это меню настройки Назовите инструменты: (найдите лишний):

1




2





3



5



4





**Это правильный
ответ!**




Неправильно.

Пожалуйста, учи
уроки лучше!



Какими инструментами нарисованы следующие элементы:

Зима



Многоугольник

Кисть

Надпись

Прямоугольник

Эллипс


Кривая


Распылитель



Домашнее задание:

**повторять записи в
тетради.**






Практическая работа
«Сборка рисунка из
деталей»



Зимний пейзаж



Спасибо за внимание

