

ПОВТОРЕНИЕ

Работа в группах



Проверьте друг друга!

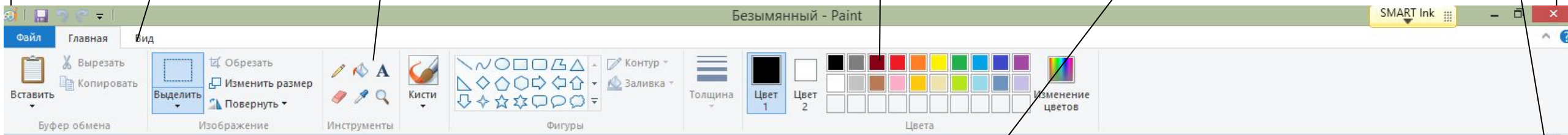
Меню редактора

Панель инструментов

Палитра цветов

Область рисования

Бегунки



Полосы прокрутки

Каковы особенности палитры цветов графического редактора Paint?



Основной цвет

Устанавливается
щелчком
левой кнопкой
мыши



Фоновый цвет

Устанавливается
щелчком
правой кнопкой
мыши

Что дано перед Вами на рисунке?



Инструменты графического редактора



Работа в парах!

Задание: подпишите название
каждого из видов инструментов
графического редактора, данных у
Вас в карточках



Инструменты художника



Карандаш – рисует как обычный карандаш. Толщину и цвет линии можно выбрать.



Кисть – используется как карандаш, но рисует более толстыми линиями, форма кисти может выбираться.



Заливка – заполняет цветом одноцветную область рисунка.




Инструменты чертёжника




Линия – проводит прямую линию при нажатой левой кнопке мыши.



Кривая – рисует прямую линию, которую затем можно изгибать 2 раза, отводя мышь в сторону от рисунка.



Прямоугольник – создает прямоугольник или квадрат (при удерживании клавиши Shift).



Эллипс – рисует овалы и круги (при удерживании клавиши Shift).



Многоугольник – для изображения замкнутой ломаной линии.

Домашнее задание:

● Уч: п. 21




Физкультминутка

*А теперь, ребята, встали.
Быстро руки вверх подняли,
В стороны, вперед, назад.
Повернулись вправо, влево,
Тихо сели, вновь за дело.*



Практическая работа

В графическом редакторе Paint



ЛЕСЕНКА УСПЕХА

