



*Қош  
келдіңіздер!*

# ШАТТЫҚ ШЕНБЕРІ



*«Шар» арқылы оқушыларды  
екі топқа бөл*





«Микрофон»  
ТОБЫ




«Құлаққап»  
ТОБЫ





АЛТЫН  
ЕРЕЖЕНІ  
ЕСКЕ  
ТҮСІРЕМІЗ





**Үй тапсырмасын  
тексеру  
“Алтын балық”  
әдісі**



1

6

7

2

5

3

4



## Калькулятор дегеніміз не?

Калькулятор - сандармен немесе алгебралық формулалармен амал орындау үшін қажетті электрондық есептеуіш құрылғы.





Компьютердің құрылғыларын ата

Компьютер, монитор, пернатақта,  
жүйелік блок, тышқан т.б.



Калькуляторға кіру командасы  
атаңыз:

мәзірге кіру => калькулятор



Блокнот дегеніміз не?

мәзірге кіру => калькулятор



АШЫҚ САБАҚ







1. Атаның көңілі балада,  
Баланың көңілі \_\_\_\_\_

2. \_\_\_\_\_ алды ынтымақ.

3. Балаға пышақ бермесең бір жылдар,  
\_\_\_\_\_ екі жылдар

4. Нан тамақтың атасы - \_\_\_\_\_ көптіңбатасы

5. Апасының киген тонын \_\_\_\_\_ де киер

1. Жалғыз ағаш үй болмас,  
Жалғыз \_\_\_\_\_ би болмас.

2. Ат аяғынан семіреді,  
\_\_\_\_\_ құлағынан семіреді.

3. Адамды \_\_\_\_\_ билейді.

4. Жан жарасына \_\_\_\_\_ емші



Сабақтың тақырыбы:

# Дыбыс жазу



Áãçûìÿííûé.wma



*Сабақтың мақсаты:*  
Оқушылар дыбыс жазу  
программасының қызметін толық  
меңгере отырып, практикалық  
жұмыста өз бетінше орындай алу





# Практикалық бөлім КОМПЬЮТЕРМЕН ЖҰМЫС



*«Практикалық жұмыс»  
компьютерде өлең жолдарын немесе  
жұмбақ жасыру тапсырмасы*

*«Ұялы телефонның  
пайдасы мен зияны»  
постермен жұмыс*



*Сергіту сәті  
құстардың үнін  
тыңдау*



# «Көз жаттыгууы»



# КӨЗ ТАЛҒАНДА ЖАСАЙТЫН ЖАТТЫҒУЛАР

## 1-жаттығу

- Көздеріңнің бұлшық етін қатайтып, бірнеше секунд жұмындар.
- Көздеріңнің бұлшық етін босаңсытып, ашындар.
- Бұл кезде бірқалыпты дем алындар. 4-5 рет қайталаңдар.

## 2-жаттығу


- Кеңсірікке қарап тұрып, 3 рет терең дем алындар.
- Көздеріңді талдырмандар.
- Алысқа қадалын қарандар.

## 3-жаттығу

- Бастарыңды бұрмай, ОҢҒА қарап, көз тіккен нүктені белгілендер.
- Алысқа қадалын қарандар.


## 4-жаттығу

- Бастарыңды бұрмай, СОЛҒА қарап, көз тіккен нүктені белгілендер.
- Алысқа қадалып қарандар.




# БАҒАЛАУ

## БАҒДАРШАМ



## ТОП БАСШЫСЫ

Топ аттары	Тапсыр-малар	Үй тап-сыр-масы			Қоры-тындылау



Ашық сағатынан  
алған әсеріңіз



Сабакқа белсене

қатысқан оқушыларды

мадақтап, бағалау




# Үйге тапсырма



Жұмбақ

Шешу





**Көңіл қойып  
тыңдағандарыңызға  
рахмет!**

# Бағалау парағы



Тапсыр-малар Топ Аттары Оқушылар аты -жөні	Алтын ереже	Алтын балық Үй тапсырма	«Ұялы телефонның пайдасы мен зияны» постермен жұмыс	Сергіту сәті құстардың үнін табу	«Практикалық жұмыс»	Қорытындылау

