



# *Текстовый редактор WordPad*

*Практическая работа  
по теме  
«Форматирование  
и редактирование текста»*


# Текстовый редактор

## WordPad


<u>1</u>	<u>2</u>	<u>3</u>
<u>4</u>	<u>5</u>	<u>6</u>
<u>7</u>	<u>8</u>	<u>9</u>

О Б О Б Щ Е Н И Е

# Шрифт



Times New Roman



## Цели и задачи урока:

- *Обобщить изученный теоритический материал по теме, продолжить формировать практические умения работы с текстовым редактором: набирать текст, выполнять основные операции над текстом (форматировать и редактировать текст), сохранять документ на диске.*
- *Развивать познавательные способности учащихся, навыки работы за компьютером.*
- *Способствовать воспитанию бережливого отношения к компьютерной технике и соблюдению правил техники безопасности.*
- *Воспитывать информационную культуру учащихся, внимание, аккуратность, дисциплинированность, усидчивость.*

ота

Тема урока (Автосохраненный)123 [Режим ограниченной функциональности] - Microsoft Word (Сбой активации продукта)

Файл

Главная

Вставка

Разметка страницы

Ссылки

Рассылки

Рецензирование

Вид

PDF



Times New Roman

12



Вставить

Ж

К

Ц

abc

x<sub>1</sub>

x<sup>2</sup>

A

ab

A

A

A

A

A

A

A

A

A

A

A

A

A

A

A

A

A

A

A

A

A

A

A

A

A

A

A

A

A

A

A

A

A

A

A

Буфер обмена

Шрифт

Абзац

Стили

Редактирование

Найти  
Заменить  
Изменить стили  
Выделить

АаБбВвГГ АаБбГГ АаБбГГ  
Выделение Заголово... Заголов...

# Укажите алгоритмы устранения следующих ошибок

Лишний символ

1. Установить курсор на место вставки символа.
2. Нажать клавишу с нужным символом.


Пропущенный символ

1. Установить курсор за ошибочным символом.
2. Нажать клавишу Backspace.
3. Нажать клавишу с верным символом.


Неверный символ

1. Установить курсор перед лишним символом.
2. Нажать клавишу Delete

# Шрифт



Times New Roman



# вариант 1

- 1. ИЗМЕНЕНИЕ КЕГЛЯ (РАЗМЕРА БУКВ)**
- 
- 
- 4. ВЫРАВНИВАНИЕ ПО ЦЕНТРУ**
- 
- 
- 
- 
- 8. ИЗМЕНЕНИЕ НАЧЕРТАНИЯ НА ПОЛУЖИРНЫЙ**
- 
- 10. ИЗМЕНЕНИЕ НАЧЕРТАНИЯ НА ПОДЧЕРКНУТЫЙ**
- 
- 
- 
- 
- 16. ИЗМЕНЕНИЕ ЦВЕТА БУКВ**
- 
- 17. ИЗМЕНЕНИЕ ВИДА ШРИФТА**



# вариант 2

1. ИЗМЕНЕНИЕ КЕГЛЯ (РАЗМЕРА БУКВ)
3. ВЫРАВНИВАНИЕ ПО ПРАВОМУ КРАЮ
8. ИЗМЕНЕНИЕ НАЧЕРТАНИЯ НА ПОЛУЖИРНЫЙ
9. ИЗМЕНЕНИЕ НАЧЕРТАНИЯ НА КУРСИВНЫЙ
16. ИЗМЕНЕНИЕ ЦВЕТА БУКВ
17. ИЗМЕНЕНИЕ ВИДА ШРИФТА


# ПРАКТИЧЕСКАЯ РАБОТА

## В ТЕКСТОВОМ РЕДАКТОРЕ WORDPAD

- Редактирование и форматирование текста по раздаточному материалу «МИШКА»
- Физминутка
- Работа с учебником (стр. 174, задание 1)

# Домашнее задание:

Составить кроссворд  
по теме «Текстовый редактор»  
( 8 – 10 слов).





**Я удовлетворен уроком,  
урок был полезен для меня,  
я понимал все, о чем говорилось  
на уроке.**



**Урок был интересен,  
я сумел выполнить ряд заданий,  
мне было на уроке достаточно  
комфортно.**



**Пользы от урока я получил мало,  
я не очень понимал, о чем идет речь,  
к ответам на уроке я не был готов.**



**СПАСИБО ЗА РАБОТУ!**



## **вопрос 1**

**Устройство для вывода текста на бумагу.**

**М) мышь**

**Н) сканер**

**О) принтер**



## **вопрос 2**

**Операция над фрагментом текста с целью его повторения.**

- А) размножение**
- Б) копирование**
- В) редактирование**



## **вопрос 3**

**Этап подготовки текста, на котором совершаются операции по оформлению текста, не меняющие его смысла.**

**М) сканирование**

**Н) копирование**

**О) форматирование**





## **вопрос 4**

**Устройство ввода текстовой информации.**

**Б) клавиатура**

**В) мышь**

**Г) дисковод**



## **вопрос 5**

**Первый этап подготовки документа на компьютере.**

**Ч) вывод текста**

**Ш) форматирование**

**Щ) набор текста**



## **вопрос 6**

**Знак препинания, который  
выделяется пробелами с двух сторон.**

**Д) точка**

**Е) тире**

**Ж) запятая**



## **вопрос 7**

**Процесс работы с готовым текстом, направленный на устранение ошибок, удаление ненужных фрагментов текста или перенос их в другое место.**

**М) копирование**

**Н) редактирование**

**О) чтение**



## **вопрос 8**

**Мигающая черта, отмечающая место ввода очередного символа на экране.**

**З) указатель**

**И) курсор**

**Й) показатель**



## **вопрос 9**

**Что называется текстовым редактором?**

**Г) набор инструментов**

**Д) программа для обработки изображений**

**Е) прикладная программа для обработки текста**

