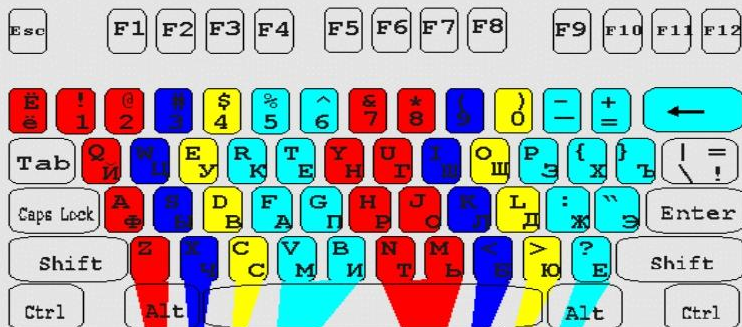


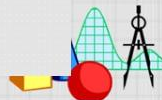
# Основная позиция пальцев на клавиатуре



## Позиции пальцев на клавиатуре



Учитель ИКТ  
Муравьева Т.А.



# Правила расположения рук на клавиатуре:

- Основания ладоней лежат на передней кромке корпуса клавиатуры.
- 2. Форма кистей – округлая, как будто в каждой из них вы держите яблоко.
- 3. Исходная позиция пальцев рук такова:

Левый указательный над буквой **А**

Левый средний над буквой **В**

Левый безымянный над **Ы**

Левый мизинец над **Ф**

Правый указательный над буквой **О**

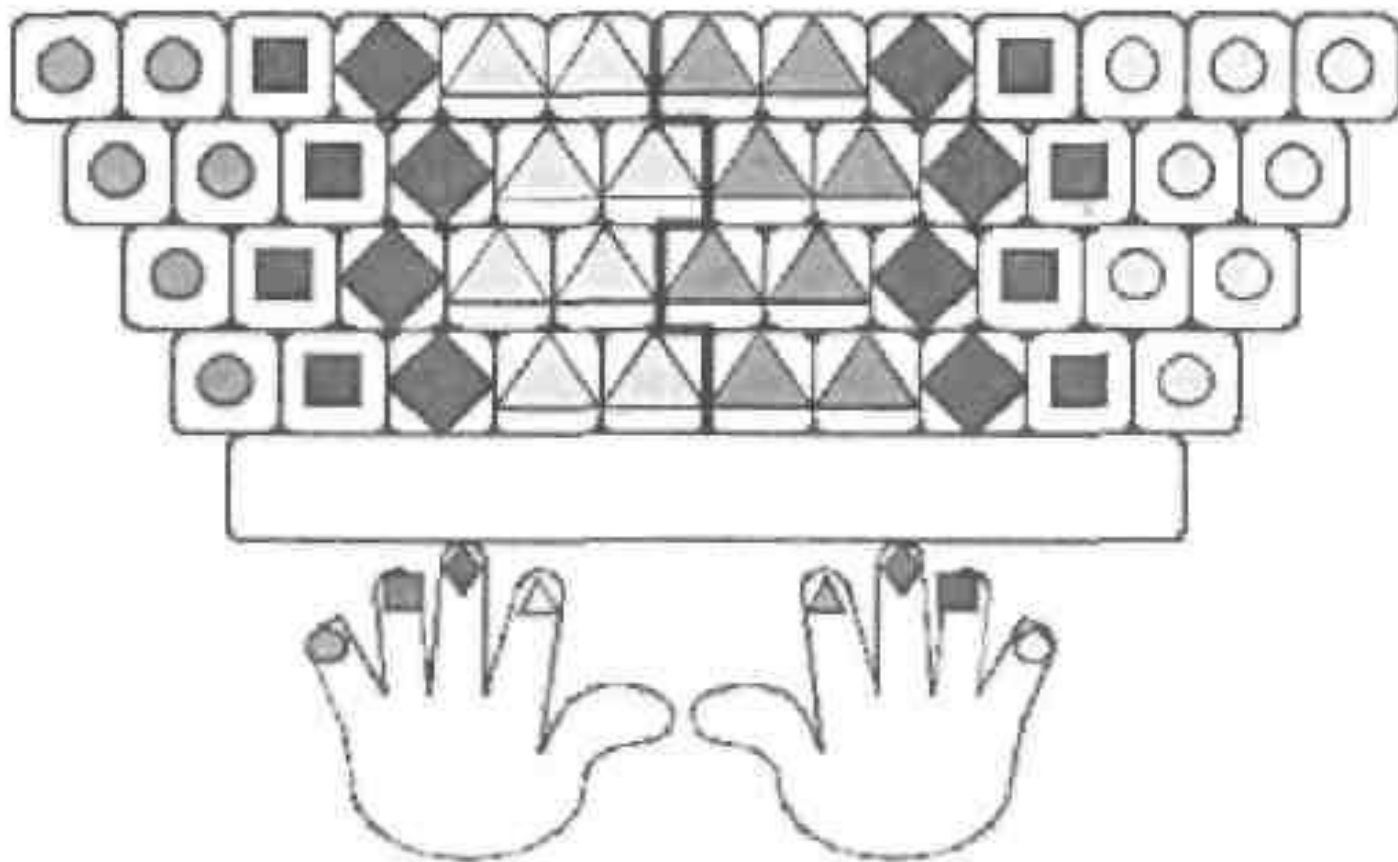
Правый средний над буквой **Л**

Правый безымянный над **Д**

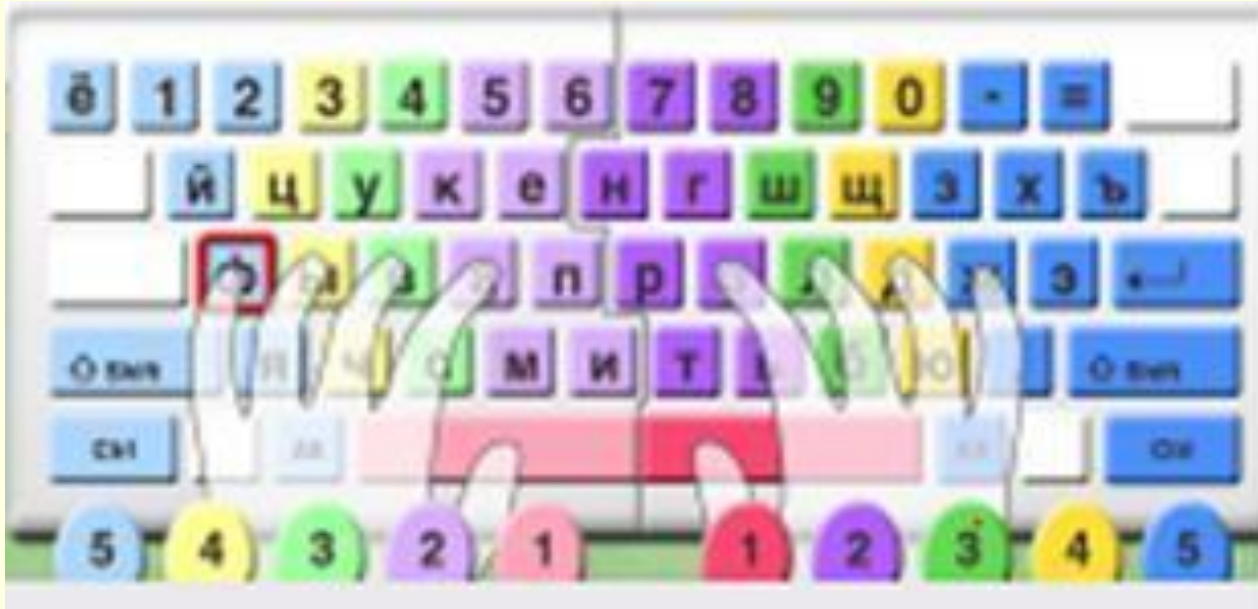
Правый мизинец над **Ж**

Большие пальцы обеих рук полусогнуты над клавишей **(пробел)**

# Зоны «ответственности» каждого пальца



# Отработка



- **Клавиатурный тренажер**