

РАІНТ

ГРАФИКАЛЫҚ
РЕДАКТОРЫ

*“Қарындаш”, “Қылқалам”,
“Өшіргіш” құралдары*

БІЛІМДІЛІК МАҚСАТЫ:

Графикалық редакторының құралдарымен оқушыларды таныстырып, оларды пайдаланып сурет салу дағдыларын қалыптастыру

ДАМЫТУШЫЛЫҚ МАҚСАТЫ:

Оқушыларды осы редакторды толық меңгеруіне көмек бере отырып, сабақ үстінде жылдам, әрі тиянақты жұмыс істеу қабілеттерін дамыту..

ТӘРБИЕЛІК МАҚСАТЫ:

Оқушылардың өткен сабақтан алған білімдерін тиянақтай отырып, адамгершілікке, тапқырлыққа, тәрбиелеу.



Windows XP Home Edition

- Windows Update
- Выбор программ по умолчанию
- Каталог Windows
- Запуск Microsoft Office Outlook
- Mail.Ru Агент
- Запуск Microsoft Office Outlook (2)
- EPSON Smart Panel
- Program Updates
- Программы
 - Игры
 - Стандартные
 - Microsoft Office
 - EPSON Scan
 - Windows Media Player
 - Conexant DSL Modem
 - MERITS
 - Winamp
- Документы
- Настройка
- Найти
- Справка и поддержка
- Выполнить...
- Завершение сеанса макс...
- Выключить компьютер...

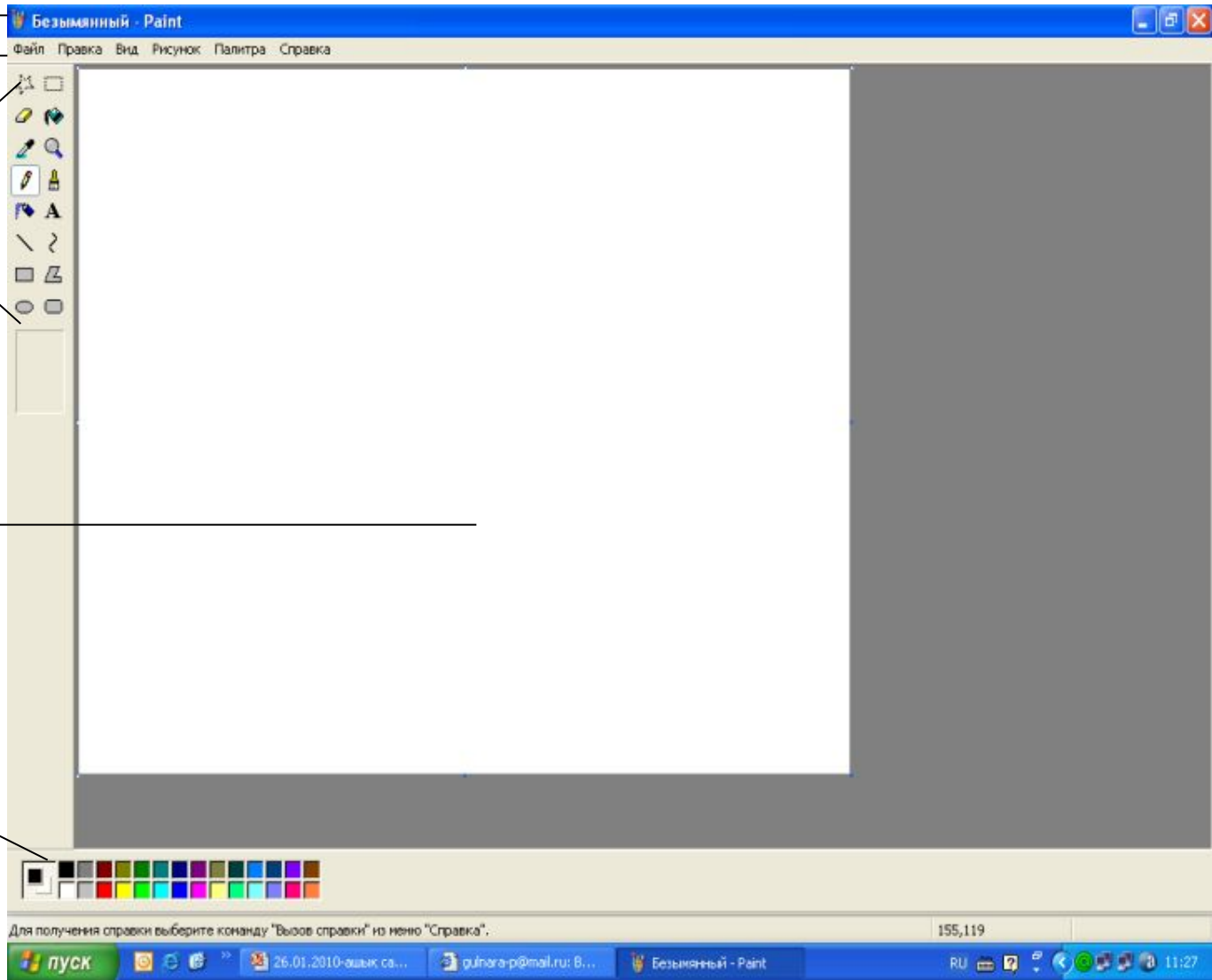
- Развлечения
- Связь
- Служебные
- Специальные возможности
- Paint
- WordPad Позволяет создавать, просматривать и редактировать рисунки или отсканированные фотографии.
- Адресная книга
- Блокнот
- Знакомство с Windows XP
- Калькулятор
- Командная строка
- Мастер совместимости программ
- Проводник
- Синхронизация
- Мастер работы со сканером или цифровой камерой

Тақырып
жолы
Меню

Құралдар
жиыны

Сурет
салу алаңы

Түстер
палитрасы



PAINT графикалық редакторының терезесі.




ҚАЙТАЛАУ СҰРАҚТАРЫ

1

2

3



Практикалық тапсырмалар →

РАІNT графикалық редакторы деген не?

- **Жауабы:**

**РАІNT графикалық
редакторы – сурет салуға
арналған арнайы
программа**

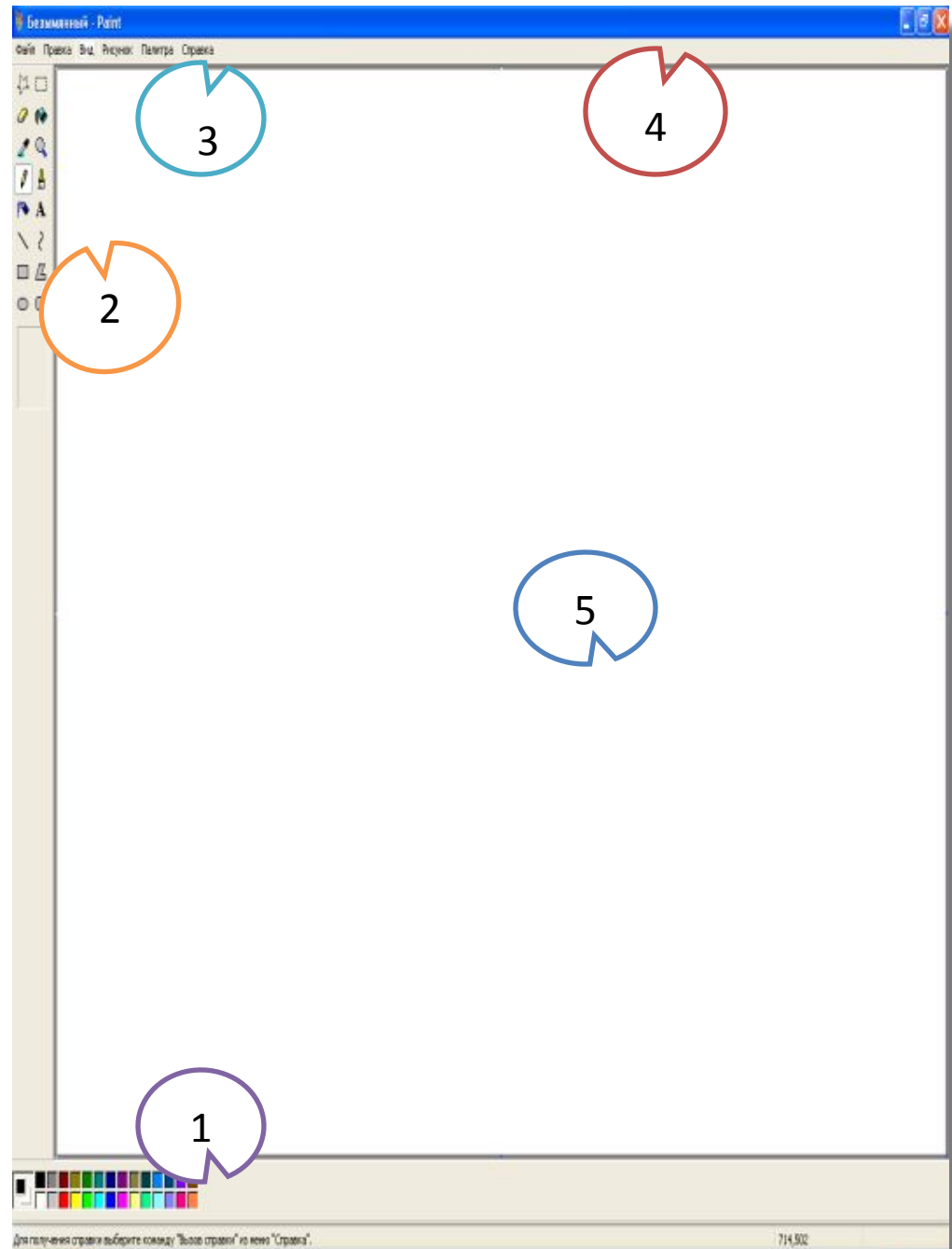


РАІNT графикалық редакторын іске қосу әрекетінің тізбегін АТА.

- 1 • ПУСК
- 2 • ВСЕ ПРОГРАММЫ
- 3 • СТАНДАРТНЫЕ
- 4 ♦ РАІNT командасын таңдау



PAINT графикалық редакторының элементтерін көрсет



Тосын сұрақтар!

1

4

7

10

2

8

11

5


3

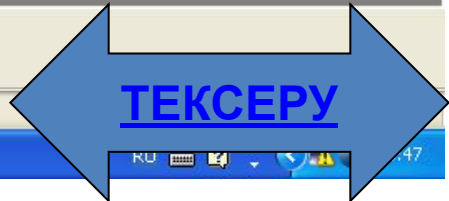
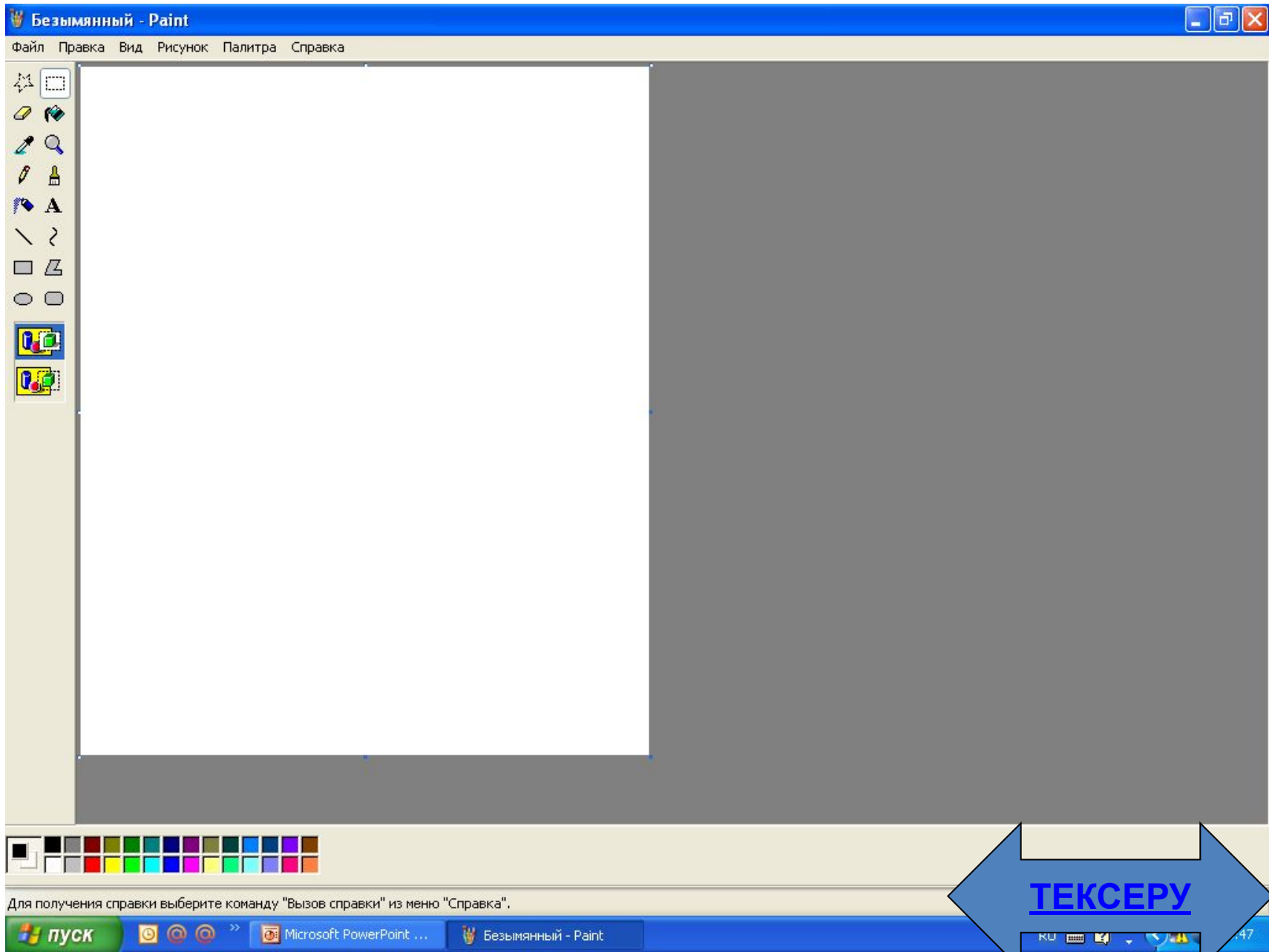
6


9


12


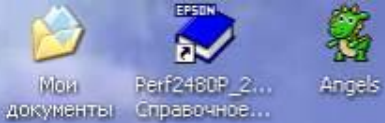
КЕЛЕ
СИ











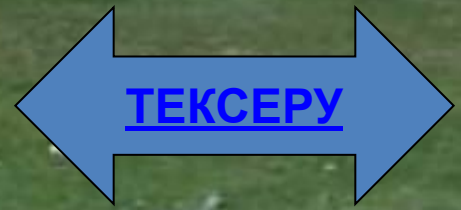
Безымянный - Paint

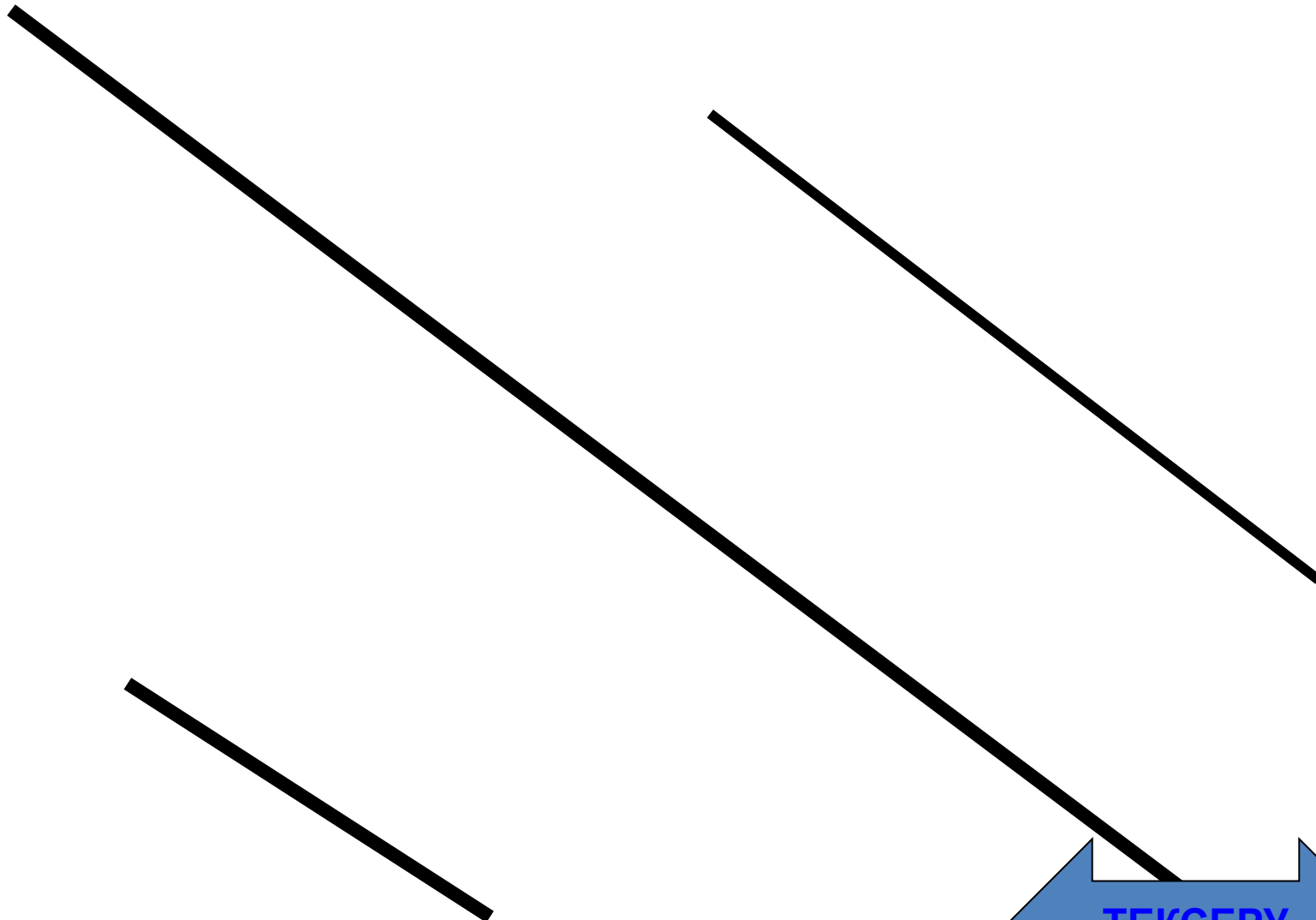
Файл Правка Вид Рисунок Палитра

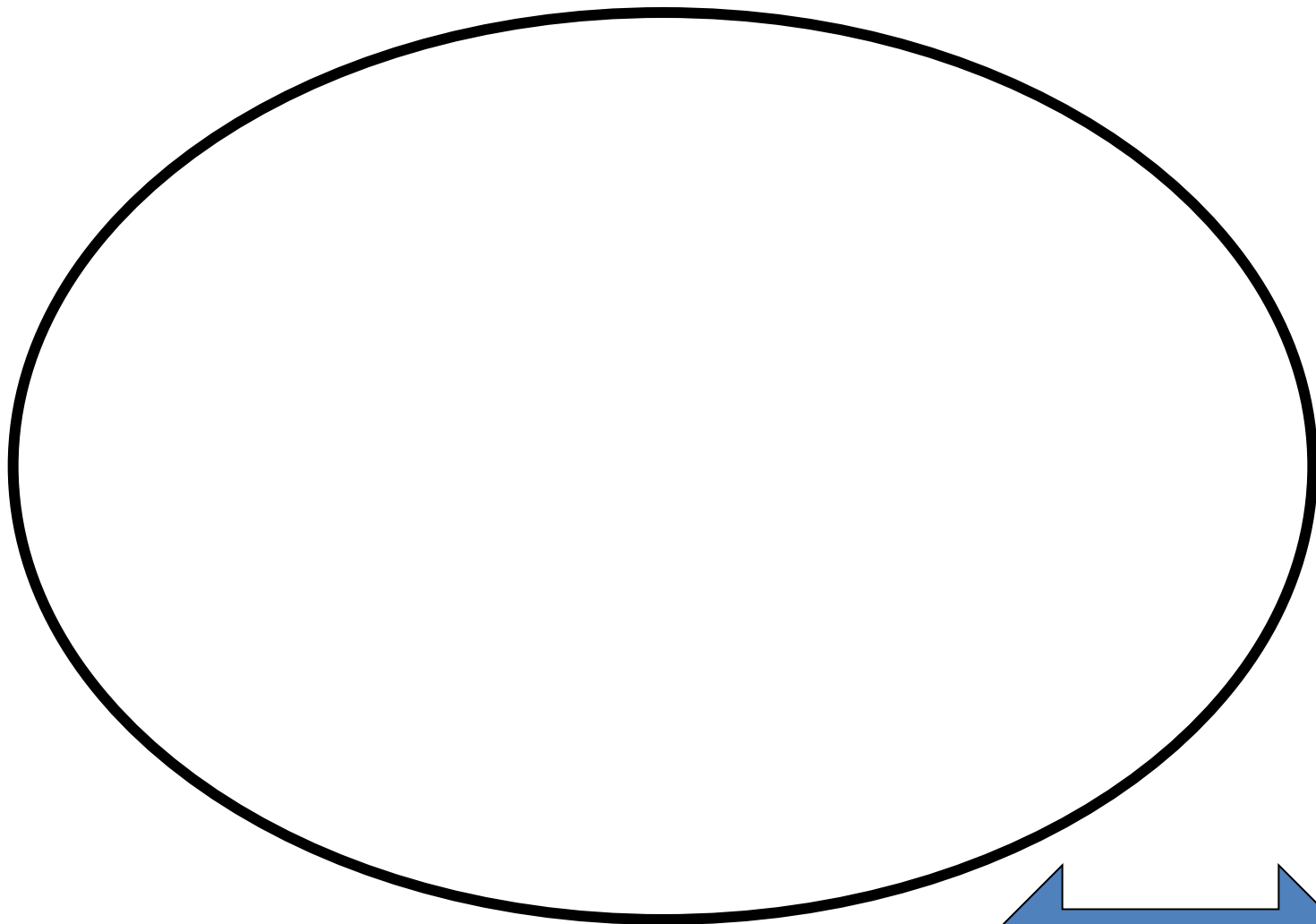
Справка

Для получения справки выберите команду "Вы"


Палитра








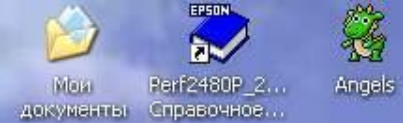






A



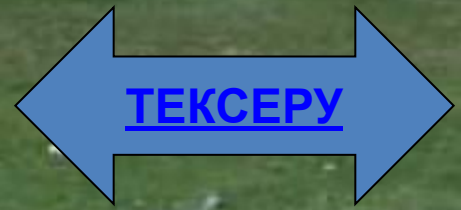
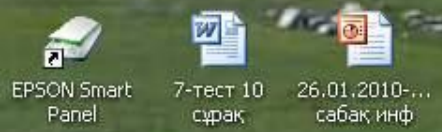



Безымянный - Paint

Файл Правка Вид Рисунок Палитра
Справка

Для получения справки выберите команду "Вы

Инст...



РАИТ
защитный
предметный
механизм.



ҚИСЫҚ, ТАҢИСТЕНІП ЕН СЫЗЫҚТАР.



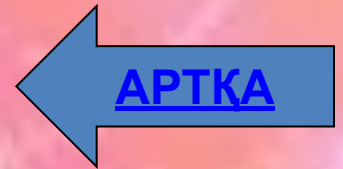
Ерікті аумақты белгілеу

АРКА

Белгілеу

АРҚА

Палитра



СЫЗЫК, МУЗУ СЫЗЫКТАР САТУУГА АРНАЛГАН



АПТКА

Эллик немесе шенбер



Тик төртбұрыш



Еркін нишде көнүпүшүмдүмүсү



Бурьшумары даһзетелензех миҥ мармоврыш



АПТКА

Жазу, сурет үшін мәтін орнататырады



Қыраттар - сәуірдің мерекесі



Практикалық тапсырмалар

1

Қарақшы

2

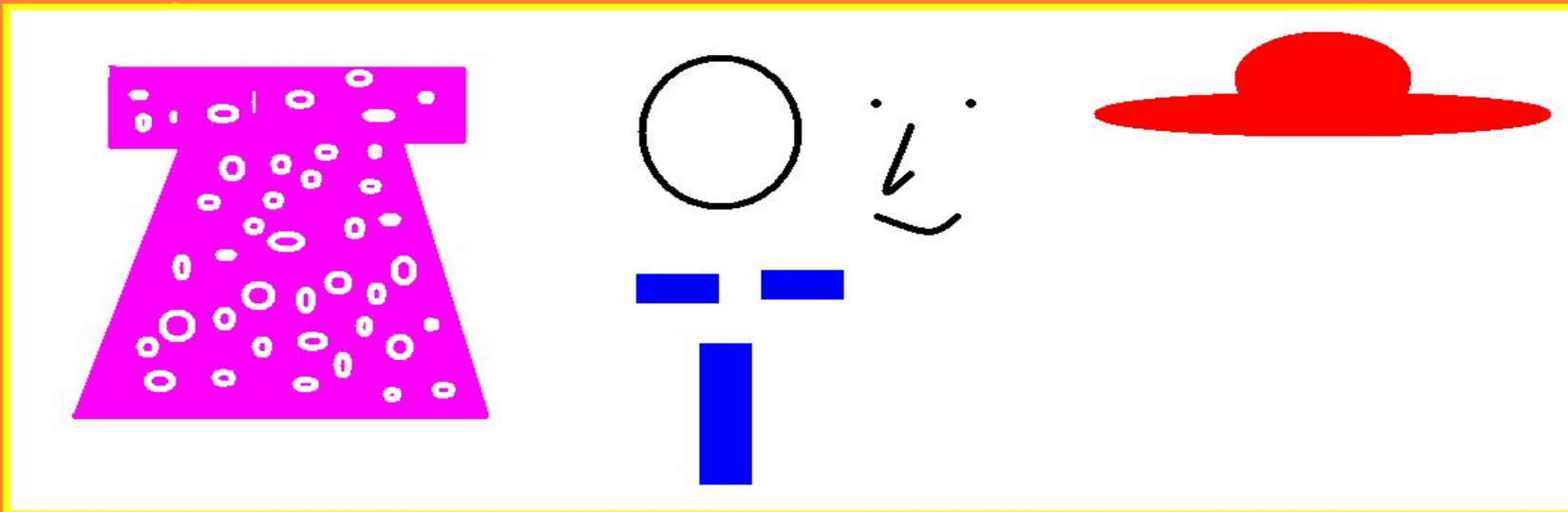


Бөгде планеталықтар

3

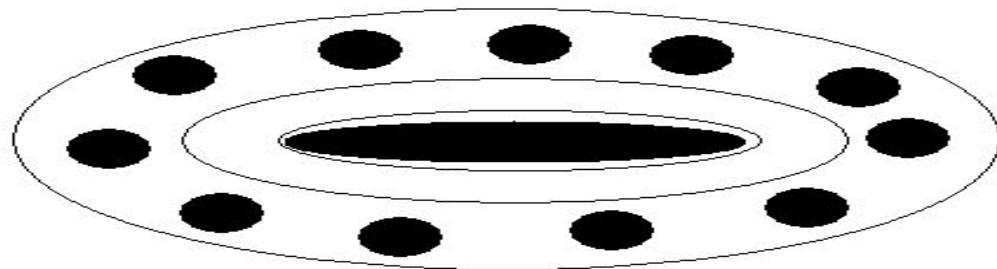
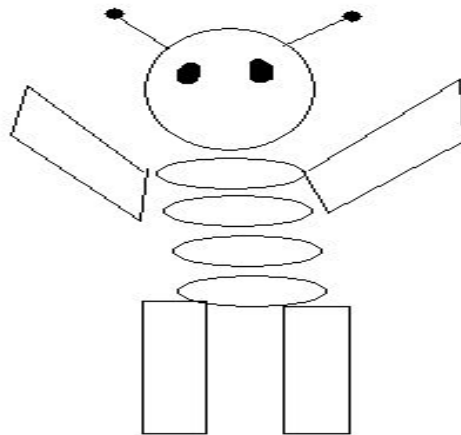
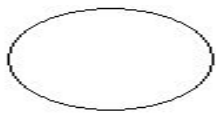
Суретші





ҚАРАҚШЫ



Бөгде планеталықтар



СУРЕТШІ



Ой шақыру



**С.Сатыбалдин атындағы орта мектебінің 4 - сынып
оқушыларына арналған бағалау парағы. 15.12.2010 жыл**



№	ОҚУШЫЛАРДЫҢ АТЫ-ЖӨНІ	ҮЙ ТАТТСЫРМАСЫ	ҚАЙТАЛАУ СҰРАҚТАРЫ	ТОСЫН СҰРАҚТАР	ПРАКТИКАЛЫҚ ЖҰМЫСТАРДЫҢ СУРЕТТЕРІН СЫЗУ.	БАРЛЫҚ БАҒА
1	Аммри Диляра					
2	Айгожина Айжан					
3	Болат Арайлым					
4	Базарбай Мейрамгүл					
5	Иман Қайырқанат					