


**Тема урока : Организация
дорожного движения.
Обязанности пешеходов и
пассажиров**






В настоящее время в Российской Федерации действуют Правила дорожного движения, введенные в действие с 1 июня 1994 г., с изменениями и дополнениями, внесенными в 1998, 2000 и 2006 гг.

Участник дорожного движения — это лицо, принимающее непосредственное участие в движении в качестве водителя, пешехода, пассажира транспортного средства

Дорога — это обустроенная или приспособленная и используемая для движения транспортных средств полоса земли либо поверхность искусственного сооружения (моста).

Дорога включает в себя следующие составные части: одна или несколько проезжих частей, трамвайные пути, тротуары, обочины и разделительные полосы, если они есть.



Дорога и её разметка

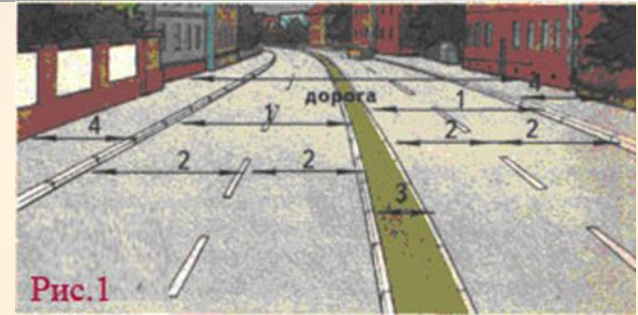


Рис.1

На рис. 1-3 приняты следующие обозначения:

- 1 - проезжая часть;
- 2 - полоса движения;
- 3 - разделительная полоса;
- 4 - тротуар; 5 – обочина.

Участники движения



ПЕШЕХОДЫ

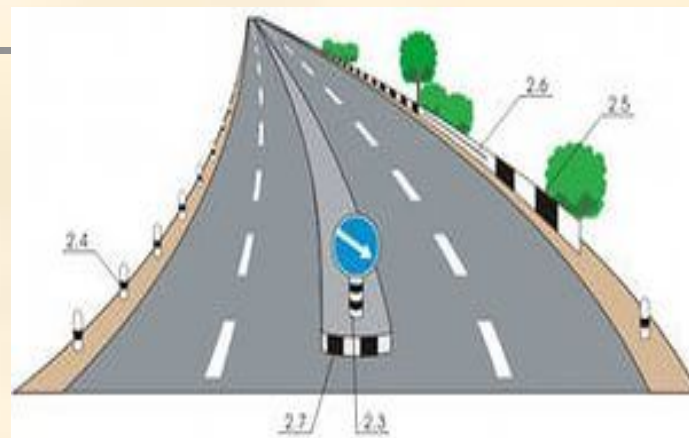
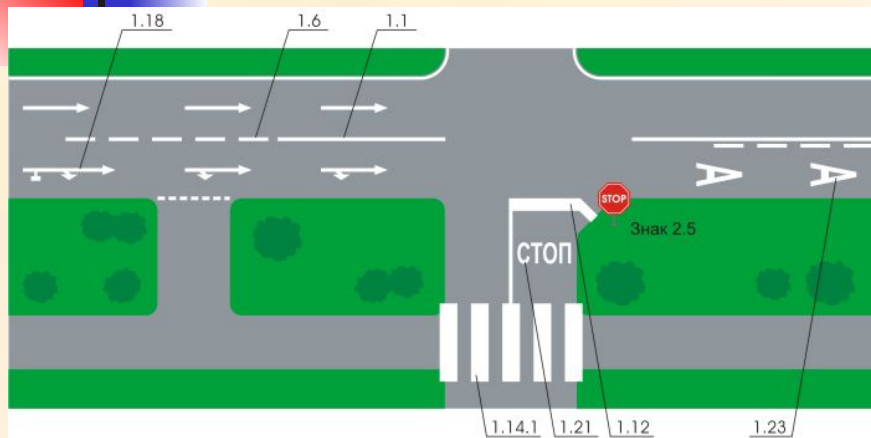


ПАССАЖИРЫ

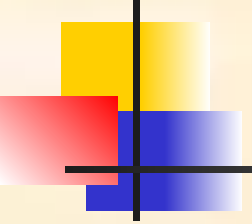


ВОДИТЕЛИ

ДОРОЖНАЯ РАЗМЕТКА




СИГНАЛЫ СВЕТОФОРА



Я красный сигнал,
запрещаю движение.

Я жёлтый сигнал запрещаю движение и
предупреждаю о предстоящей смене сигналов

Я зеленый сигнал светофора,
разрешаю движение



ВИДЫ СВЕТОФОРОВ

транспортные		пешеходные
		

СИГНАЛЫ РЕГУЛИРОВЩИКА



ДОРОЖНЫЕ ЗНАКИ

С 1909 года на улицах и дорогах стали появляться первые дорожные знаки. Они помогали регулировать движение транспорта и пешехода.

Один знак означал целую фразу – дорожный сигнал.

ПРЕДУПРЕЖДАЮЩИЕ ЗНАКИ



Знаки приоритета



2.1
Главная дорога



2.2
Конец
главной дороги



2.3.1
Пересечение со
второстепенной
дорогой



2.3.2
Примыкание
второстепенной дороги



2.3.3



2.4
Уступите
дорогу



2.5
Движение
без остановки
запрещено



2.6
Преимущество
встречного
движения





2.7
Преимущество
перед встречным
движением


ЗАПРЕЩАЮЩИЕ ЗНАКИ




ПРЕДПИСЫВАЮЩИЕ ЗНАКИ



Знаки особых предписаний



ИНФОРМАЦИОННЫЕ ЗНАКИ



Правильно ли поступают пассажиры и пешеходы?

Ты пассажир



Кто из детей неправильно ведет себя?
Как надо вести себя в общественном транспорте?

The illustration shows the interior of a bus. A driver in a blue uniform is at the front. Several children are seated, some are talking to the driver, and one child is standing in the aisle. The bus has large windows and overhead lights.



«Проверь себя»

1. Что означает этот знак?

- а) запрещает детям переход улицы;
- б) предупреждает о возможном появлении детей;
- в) указывает место перехода улицы.



2. Какой из знаков называется «Опасный поворот»?

1



2



3



3. Какой из знаков предупреждает о том, что впереди железнодорожный переезд без шлагбаума?

1



2



4. Какой знак предупреждает водителя о приближении к пешеходному переходу?

1



2



5. Какой из знаков указывает место подземного перехода?

1



2



6. Какой из дорожных знаков разрешает движение на велосипеде?

1



2



ЛАБИРИНТ

