

# “Информатика”

## 2 класс





*Ну-ка, дети, поднимитесь  
и друг другу улыбнитесь.  
Слышите звенит звонок?  
Начинаем наш урок!*





# Тема урока

Обработка текстовой  
информации в  
компьютере.





# Цель

Познакомиться с размещением и назначением клавиш на клавиатуре. Изучить основные правила ввода текста. Формировать навыки работы с клавиатурой, умение использовать алфавитную клавиатуру в нижнем и верхнем регистре. Развивать логическое мышление, сообразительность, пространственное воображение. Воспитывать культуру учебного труда и работу с компьютером.





# Правила безпечної роботи з комп'ютером



# Как изменится слово если нажать последовательно

такие клавиши?

К|ЛАС

Del B → → Del

КВА

КОШК|

← ← Backspace Backspace

МЫ

А

МЫШК

|КНИЖК

Del Del Del ЛО

ЛОЖК

# Что такое комбинации

## клавиш?

Специальные клавиши  
можно использовать в  
сочетании с другими  
клавишами

Shift



Ctrl

Alt

Изменить  
язык

# Что такое комбинации

## клавиш?

Специальные клавиши  
можно использовать в  
сочетании с другими  
клавишами

Shift 

Ctrl

Alt

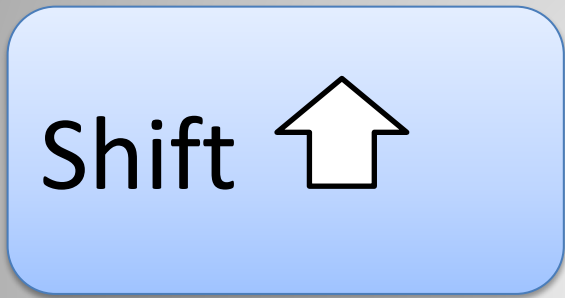
Изменить  
язык



# Что такое комбинации

## клавиш?

Специальные клавиши  
можно использовать в  
сочетании с другими  
клавишами



# Что такое комбинации

## клавиш?

Специальные клавиши  
можно использовать в  
сочетании с другими  
клавишами

Shift



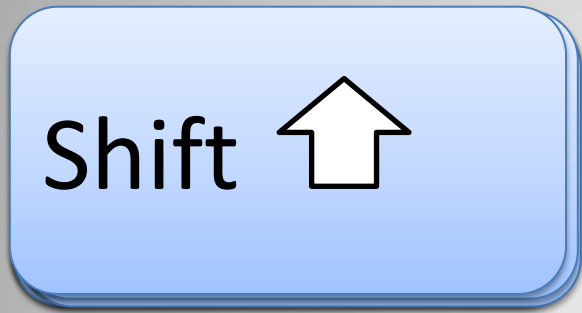
1

2

«» ИЛИ




# Другие сочетания





# Физкультминутка



Выбрать физкультминутку

[https://www.youtube.com/results?search\\_query=%D1%84%D0%B8%D0%B7%D0%BA%D1%83%D0%BB%D1%8C%D1%82%D0%BC%D0%B8%D0%BD%D1%83%D1%82%D0%BA%D0%B0](https://www.youtube.com/results?search_query=%D1%84%D0%B8%D0%B7%D0%BA%D1%83%D0%BB%D1%8C%D1%82%D0%BC%D0%B8%D0%BD%D1%83%D1%82%D0%BA%D0%B0)







## *Домашнее задание*

- Повторять правила поведения в компьютерном классе

- стр 50-53 читать с родителями,

