


Мастер - класс

# Создание персонального сайта учителя



Куликова Ирина Федоровна  
учитель информатики и ИКТ  
МОУ «СШ № 22»

# Обзор сайтов наших учителей



# ИНФОУРОК - <https://infourok.ru/>

The screenshot shows the homepage of the infourok.ru website. At the top, there is a green header with the logo "ИНФОУРОК" and the text "ВЕДУЩИЙ ОБРАЗОВАТЕЛЬНЫЙ ПОРТАЛ РОССИИ". To the right of the logo, it says "8 3 4 9 8 4" and "столько раз учителя, ученики и родители посетили сайт «Инфоурок» за прошедшие 24 часа". There is a button "Добавить материал" and a small text "и получить бесплатное свидетельство о публикации в СМИ №ФС77-60625 от 20.01.2015". Below the header, there is a navigation bar with "УЧИТЕЛЮ:" and "УЧЕНИКУ:" sections. The main content area features a large blue banner with a photo of a man in a suit, identified as "Игорь Жаборовский", the main editor. The banner text reads "Дистанционные курсы повышения квалификации и профессиональной переподготовки" and "Получите качественное образование и престижный диплом или удостоверение в удобное для Вас время". Below this, there are three categories: "Курсы повышения квалификации" (299 courses), "Курсы профессиональной переподготовки" (184 courses), and "Курсы для всех" (23 courses). A search bar is also present. At the bottom, there is a section titled "Документы установленного образца" with a Russian coat of arms logo and text stating that the project has a license for educational activity and that its diplomas and certificates are recognized by regional commissions.

**ИНФОУРОК**  
ВЕДУЩИЙ ОБРАЗОВАТЕЛЬНЫЙ ПОРТАЛ РОССИИ

8 3 4 9 8 4  
столько раз учителя, ученики и родители посетили сайт «Инфоурок» за прошедшие 24 часа

Добавить материал

и получить бесплатное свидетельство о публикации в СМИ №ФС77-60625 от 20.01.2015

УЧИТЕЛЮ: Курсы Вебинары Тесты Олимпиады Библиотека Конкурсы УЧЕНИКУ: Видеоуроки Репетиторы

8 (800) 100-42-49 info@infourok.ru

## Дистанционные курсы повышения квалификации и профессиональной переподготовки

Получите **качественное образование** и **престижный диплом** или **удостоверение** в удобное для Вас время

Курсы повышения квалификации **299 курсов**

Курсы профессиональной переподготовки **184 курса**

Курсы для всех **23 курса**

Поиск по курсам

С уважением к Вам и Вашей работе,  
главный редактор проекта «Инфоурок»  
**Игорь Жаборовский**

### Документы установленного образца

Проект «Инфоурок» имеет лицензию на образовательную деятельность № 5201

Десятки тысяч учителей со всей России успешно окончили дистанционное обучение на проекте «Инфоурок» и получили Дипломы и Удостоверения установленного образца, соответствующие государственным требованиям. Форма обучения в документах не указывается, а значит все документы, полученные при дистанционном обучении, ничем не отличаются от документов, выдаваемых при очном обучении.

Дипломы и Удостоверения от проекта «Инфоурок» признаются аттестационными комиссиями во всех регионах РФ, потому

Мой кабинет  
Стать репетитором  
Сообщения  
Мой кошелек  
Достижения  
Настройки

Мои заявки:

22:31  
25.02.2018

# Штефан Наталья Валериевна

Файл Правка Вид Журнал Закладки Инструменты Справка

Почта Mail.Ru × m соцсети [Россия] ^ Medi... × Новости общества сегод... × Штефан Наталья Валери... × +

Яндекс <https://infourok.ru/user/shtefan-natalya-valerievna>

**ИНФУОРОК** УЧИТЕЛЮ: Курсы Вебинары Тесты Олимпиады Библиотека Конкурсы УЧЕНИКУ: Видеоуроки Репетиторы + Добавить материал

Инфоурок / Сайты учителей / Штефан Наталья Валериевна

Вход | Регистрация

E-mail

Пароль

Вход

[Забыли пароль?](#)

Материалы Блог Галерея Достижения

**ПРИГЛАШАЕМ ПЕДАГОГОВ В  
Столичный учебный центр  
ДИСТАНЦИОННЫЕ КУРСЫ КПК и КПП**

**Штефан Наталья Валериевна**  
учитель английского языка  
МОШ №22 имени Маршала Сергеева  
Украина  
02.08.1982

Категории по интересам:  
Иностранный язык

Педагогическое кредо: Учитель помогает, развивает и зажигает сердца! Любовь к детям и к своей профессии, умение сопереживать их проблемам помогают мне наладить сотрудничество с учениками и решать воспитательные и образовательные проблемы. Работаю над развитием познавательно-исследовательской деятельности школьников и раскрытием творческого потенциала учеников

Достижения 5 [Смотреть достижения >](#)

Фотогалерея [Смотреть фотографии >](#)

Инфоурок YouTube 999+

Инфоурок 661 нравится

Нравится Страница

Станьте первым из друзей, кому это понравилось.

Добавить в друзья

Написать сообщение

Вконтакте Одноклассники Facebook Instagram

Поиск в интернете

Штефан Наталья ... Документ1 - Мис...

19:38



# Габибова Валентина Иосифовна

Файл Правка Вид Журнал Закладки Инструменты Справка

Почта Mail.Ru x m соцсети [Россия] ^ Medi... x Новости общества сегод... x Габибова Валентина Иос... x +

Яндекс <https://infourok.ru/user/gabibova-valentina-iosifovna>

ВЕДУЩИЙ ОБРАЗОВАТЕЛЬНЫЙ ПОРТАЛ РОССИИ за прошедшие 24 часа в СМИ №ФС77-60625 от 20.01.2015

УЧИТЕЛЮ: Курсы Вебинары Тесты Олимпиады Библиотека Конкурсы УЧЕНИКУ: Видеоуроки Репетиторы

Вход | Регистрация

E-mail

Пароль

Вход

[Забыли пароль?](#)

Инфоурок / Сайты учителей / Габибова Валентина Иосифовна

Материалы Блог Галерея Достижения

**ПРИГЛАШАЕМ ПЕДАГОГОВ В  
Столичный учебный центр  
ДИСТАНЦИОННЫЕ КУРСЫ КПК и КПП**

**Габибова Валентина Иосифовна**

Украина

Достижения 13 [Смотреть достижения >](#)

СЕРТИФИКАТ ГРАМОТА СВИДЕТЕЛЬСТВО БЛАГОДАРНОСТЬ

Фотогалерея [Смотреть фотографии >](#)

Добавить в друзья

Написать сообщение

Поиск в интернете

Габибова Валент... Документ1 - Мисг... 19:40

# Скрыпник Анастасия Игоревна

The screenshot shows a web browser window displaying the profile of Anastasiya Igorevna Skripnik on the 'Инфоурок' website. The browser's address bar shows the URL 'https://infourok.ru/user/skripnik-anastasiya-igorevna'. The website header includes navigation links for 'УЧИТЕЛЮ' (Teacher) and 'УЧЕНИКУ' (Student), and a 'Добавить материал' (Add material) button. The profile itself features a profile picture of a woman in a red dress, her name, and her role as a primary school teacher at MOSh No. 22. It also lists her location (Ukraine) and birth date (09.02.1993). A bio section describes her as a teacher at the Makeyevskaya general educational school No. 22, who has started her first graders and is currently studying for a master's degree in physics didactics. The profile includes statistics for friends (0), materials (15), views (3297), and comments (0). Social media sharing options for VK, Odnoklassniki, Facebook, and Email are provided. A 'Каталог репетиторов' (Tutor catalog) banner is visible at the bottom left, and a system tray at the bottom shows the time as 20:12.

Файл Правка Вид Журнал Закладки Инструменты Справка

Скрыпник Анастасия Иго... x

Яндекс <https://infourok.ru/user/skripnik-anastasiya-igorevna>

**ИНФОУРОК** УЧИТЕЛЮ: Курсы Вебинары Тесты Олимпиады Библиотека Конкурсы УЧЕНИКУ: Видеоуроки Репетиторы + Добавить материал

**Инфоурок**  
YouTube 999+

**Инфоурок**  
663 нравится

Нравится Страница

Станьте первым из друзей, кому это понравилось.

**Скрыпник Анастасия Игоревна**

учитель начальных классов

МОШ № 22 им.Маршала Сергеева

Украина

09.02.1993

Категории по интересам:

Начальная школа Физика

Рада приветствовать на своем сайте! Я учитель начальных классов Makeевской общеобразовательной школы №22 имени Маршала Сергеева. В этом году набрала своих первых первачков. В то же время продолжаю обучение в магистратуре Донецкого национального университета на физико-техническом факультете кафедре общей физики и дидактики физики.

Добавить в друзья

Написать сообщение

В друзьях у автора: 0  
Автор в друзьях: 0

Материалы: 15  
Просмотры: 3297

Комментарии автора: 0  
Комментарии автору: 0

**Профиль репетитора** Смотреть профиль >

**Фотогалерея** Смотреть фотографии >

**КАТАЛОГ РЕПЕТИТОРОВ**

Поиск в интернете

Скрыпник Анаста... Сайты Документ3 - Мисг... 20:12

# МУЛЬТИУРОК - <https://multiurok.ru>

мультиурок Сайты учителей Все блоги Все файлы Войти Создать свой сайт учителя

**мультиурок**

Бесплатный конструктор сайтов для учителей

МультиУрок – образовательная площадка, на которой каждый учитель может **бесплатно получить собственный сайт**, делиться опытом, общаться и удобно следить за интересными публикациями своих коллег.

- Получите сайт учителя, ведите свой блог
- Публикуйте свои работы
- Наблюдайте за интересными вам коллегами
- Знакомьтесь и общайтесь на любые темы

ПОЛУЧИТЕ САЙТ УЧИТЕЛЯ В ПОДАРОК

Как пользоваться ресурсом multiurok.ru

МультиУрок - новый проект для учителей


Чем раньше регистрируетесь,



# Гирявенко Надежда Анатольевна

мультиуроки Сайты учителей Все блоги Все файлы Войти Создать свой сайт учителя

Была в сети 12.02.2018 19:00



**Гирявенко Надежда  
Анатольевна**  
Учитель истории

1150 56 299

Подписчики 0  
Подписки 1

**Местоположение**  
Макеевка

**Специализация**  
История

Рассказать о сайте

**Обо мне** Блог Файлы Галерея Активность Награды

### Место работы

МОУ "СШ № 22 имени Маршала Сергеева города Макеевки"

### Обо мне

"Ни один победитель не верит в случайность" - Фридрих Ницше

"Чистоту, простоту мы у древних берём, саги, сказки из прошлого тащим,  
потому что добро остаётся добром в прошлом, будущем и настоящем" - В. Высоцкий.


Специалист высшей категории, учитель-методист.

Поэт, член Межрегионального Союза Писателей, регионального объединения поэтов Донбасса "Прометей", заместитель председателя Донецкого городского литературного объединения "Логос"

### Почти биография:

Новогодний праздник. Возраст – десять лет.  
Бабушка и дедушка живы и здоровы.  
На счету девочки – множество побед  
в школьных состязаниях, на катке ледовом.  
Вся в огнях и сказках добрая страна,  
что звалась с любовью и с гордостью «Союзом»  
Свет уральских окон, близких имена  
в сердце – песней ласковой, запоздалой музой.

Новогодний праздник. Возраст – двадцать лет,  
помнится фрагментами – бабушки не стало.  
Окна тускло светятся, и «Союза» нет...  
В годы девяностые тяжело бывало.  
Будни института, Мендельсона марш.  
Нет преград для юности, крылья за спиной.  
И не раздражает ни сосед – алкаш,  
Ни коньяк в руке чужой пошлой.



Лицензия на осуществление образовательной деятельности № 5251 от 25.08.2017 г.  
Подробнее

### Новости проекта

25.10.17 Давайте станем ближе друг к другу!

28.09.17 Ваши награды от Мультиурока стали более значимы!

10.07.17 Использование дистанционных образовательных технологий в работе учителя.

### Рекомендуем

- Комплекты видеоуроков
- Дистанционные олимпиады
- Вебинары для учителей
- Блиц турниры
- Сервис компьютерного тестирования
- Курсы повышения квалификации и переподготовки учителей

**Олимпиады  
«Январь —  
февраль 2018»**

22:35  
25.02.2018



# https://sites.google.com

Без названия

Все изменения на Диске сохранены

ОПУБЛИКОВАТЬ

ВСТАВКА СТРАНИЦЫ ТЕМЫ

Укажите название сайта

## Заголовок страницы

Добавляйте на сайт любой контент

Встраивайте в сайт веб-страницы, приложения, панели инструментов и многое другое. Это можно делать с помощью URL или кода.

OK

Текстовое поле

Изображение

Загрузить

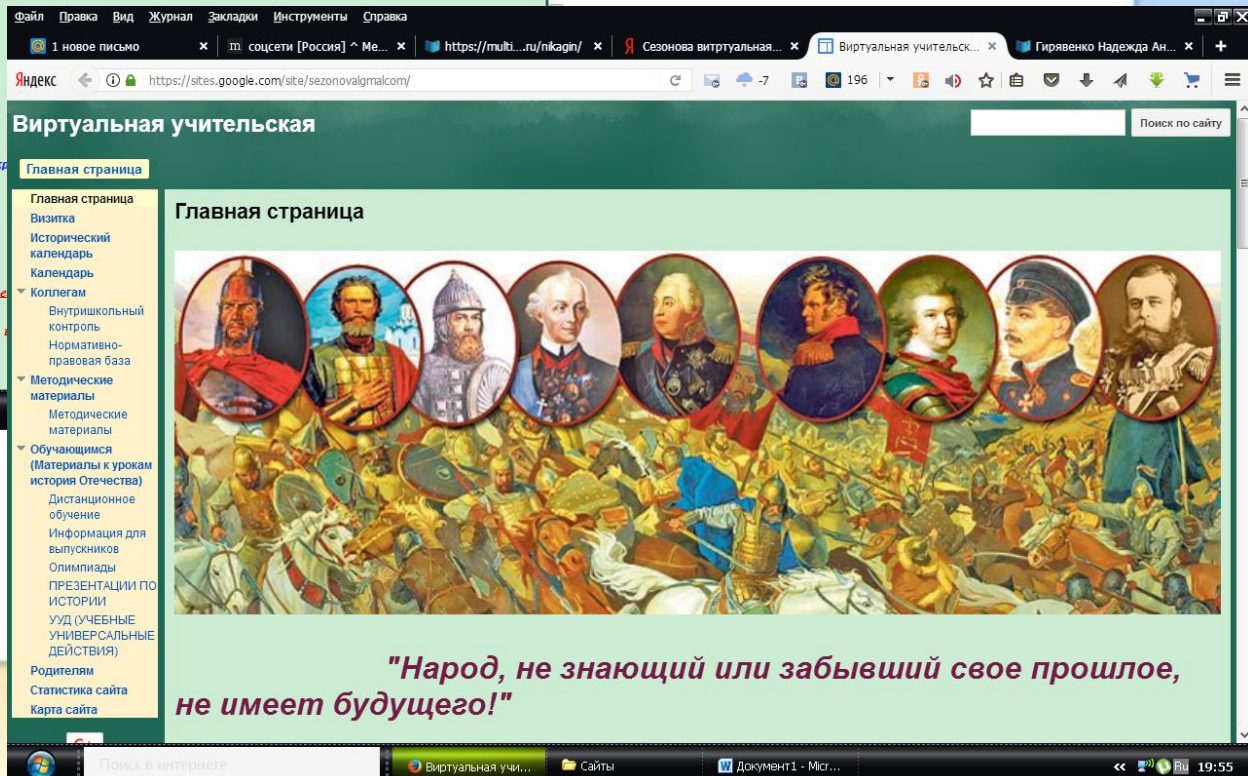
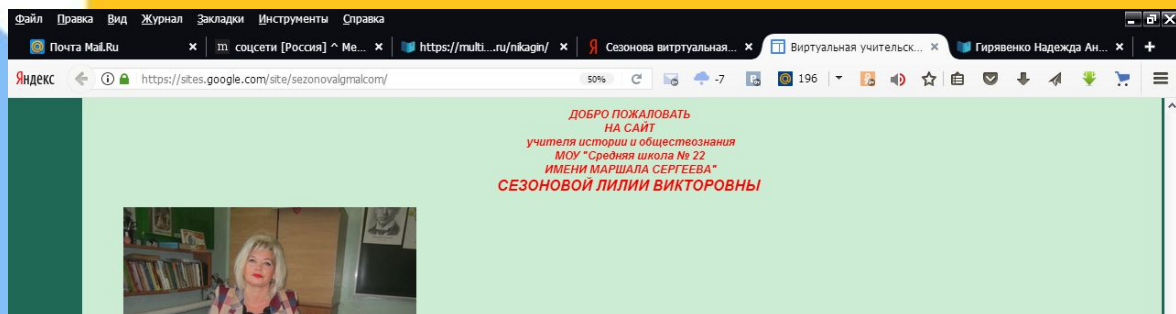
Другие Сервисы Google

- Видео на YouTube
- Календарь
- Карта

Google Документы

- Документ
- Презентация
- Таблица
- Форма
- Диаграмма

# Сезонова Лилия Викторовна



# https://www.websitex5.com/ru/

WebSite X5

Свяжитесь с нами О нас

Создайте Цены Шаблоны Help Center [Попробуйте сейчас](#)

## Создайте свой сайт без абонентской платы с WebSite X5

С новой функциональной программой для компьютера по созданию **сайтов, интернет-магазинов и блогов** у вас полная свобода, чтобы реализовать ваш сайт мечты.

[Начните прямо сейчас](#)

Посмотрите видео, вам будет достаточно 1 минуты

**БЕЗ АБОНЕНТСКОЙ ПЛАТЫ | ПРОГРАММА | НЕОГРАНИЧЕННЫЕ ВОЗМОЖНОСТИ**



# Ромашко Олеся Витальевна

Главка Вид Журнал Закладки Инструменты Справка

kmuzei22

https://olesiaromas.wixsite.com/makmuzei22

80%

Создайте ваш сайт на WIX

**МОУ "СРЕДНЯЯ ШКОЛА №22  
ИМЕНИ МАРШАЛА  
СЕРГЕЕВА ГОРОДА  
МАКЕЕВКИ"**

**МУЗЕЙ  
"РОДНАЯ ШКОЛА  
МОЯ"**

Руководитель: Ромашко Олеся



[ГЛАВНАЯ](#) [ИСТОРИЯ МУЗЕЯ](#) [НОВОСТИ](#) [МЕТОДИЧЕСКАЯ КОПИЛКА](#) [КНИГА ПАМЯТИ](#) [ФОТОГАЛЕРЕЯ](#) [ВИДЕО](#) [КОНТАКТЫ](#)

**ДОБРО ПОЖАЛОВАТЬ  
В МУЗЕЙ!**

*«...Музей  
—грандиозная  
памятная книга  
человечества»  
А.В. Луначарский*

Сайт создан на Wix.com. [Создать сайт >](#)

Поиск в интернете

makmuzei22 - Moz...

Сайты

Документ1 - Micr...

20:05

# https://ru.wordpress.org/

WordPress.ORG Русский

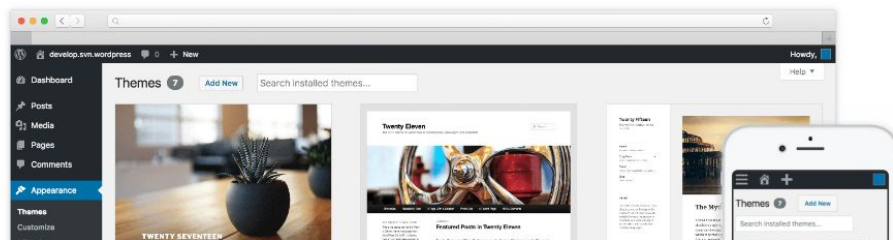
[Главная](#) [Темы](#) [Плагины](#) [Поддержка](#) [Документация](#) [О нас](#) [Блог](#) [Контакт](#)

[Download WordPress](#)

## Встречайте WordPress

WordPress — свободное программное обеспечение, которое можно использовать для создания красивого сайта, блога или веб-приложения.

Красивый дизайн, впечатляющие возможности и свобода создавать всё, что вы захотите. WordPress одновременно бесплатен и бесценен.





# Чепюк Ирина Григорьевна

The screenshot shows a personal website with a dark header and a light main content area. The header contains navigation links: Главная (highlighted in red), Портфолио, Коллегам, Дистанционное обучение, ГИА, Достижения обучающихся, Классное руководство, Кабинет биологии, and Хобби. Below the header, there is a section for 'Методические материалы' and a search bar with the text 'искать на этом сайте'. A sidebar on the left features a search bar with 'ЧЕПЮК ИРИНА ГРИГОРЬЕВНА' and a portrait of the author. The main content area has a 'Главная' link and a grid of images, including a 'Нам 80...' anniversary banner. Below the grid, there is a welcome message in Russian, a signature 'Ирина Чепюк' with a beetle illustration, and information about her school. At the bottom, there is a red announcement for a 'Республиканский конкурс педагогического мастерства' and a Windows taskbar at the very bottom.

Главная Портфолио Коллегам Дистанционное обучение ГИА  
Достижения обучающихся Классное руководство Кабинет биологии Хобби  
Методические материалы  
Учитель биологии муниципального общеобразовательного учреждения «Средняя школа № 22 имени Маршала Сергеева города Makeевки»

ПОИСК  
искать на этом сайте  
ЧЕПЮК ИРИНА ГРИГОРЬЕВНА  
ССЫЛКИ  
• ДОНЕЦКИЙ РЕСПУБЛИКАНСКИЙ

Главная 2

Буду рада, если на сайте Вы сможете найти для себя полезную информацию.

Желаю Вам творческих успехов!

С уважением, Ирина Чепюк

учитель биологии

МОУ «Средняя школа № 22 имени Маршала Сергеева города Makeевки»

**Республиканский конкурс педагогического мастерства»45 минут славы»**

Отслеживать ...

EN 22:45 25.02.2018



# Баранова Ирина Александровна

Файл Правка Вид Журнал Закладки Инструменты Справка

БАРАНОВА ИРИНА АЛЕКС... x +

Яндекс <https://englishteacherschooblog.wordpress.com> 80% x

## БАРАНОВА ИРИНА АЛЕКСАНДРОВНА

УЧИТЕЛЬ АНГЛИЙСКОГО ЯЗЫКА МУНИЦИПАЛЬНОГО ОБЩЕОБРАЗОВАТЕЛЬНОГО УЧРЕЖДЕНИЯ "СРЕДНЯЯ ШКОЛА №22 ИМЕНИ МАРШАЛА СЕРГЕЕВА ГОРОДА МАКЕЕВКИ"

Главная Визитка 45 минут славы Коллеги Родители Дистанционное обучение

Обучающиеся Аудиозаписи к учебнику «Spotlight» Олимпиада Фотогалерея

Проверить свой английский Классное руководство



Июн  
4

**Добро пожаловать на сайт.**

*Я надеюсь, что информация, размещённая на нём, будет интересна всем участникам образовательного процесса.*

*Здесь Вы найдёте много полезных материалов по английскому языку.*

*Буду благодарна Вам, если Вы оставите в гостевой книге свои отзывы, предложения и комментарии.*



ССЫЛКИ

ДОНЕЦКИЙ РЕСПУБЛИКАНСКИЙ ИНСТИТУТ ДОПОЛНИТЕЛЬНОГО ПЕДАГОГИЧЕСКОГО ОБРАЗОВАНИЯ



*much more than just a way of life — it's a unique  
here by giving you're getting, by teaching you're  
g, by growing older you're getting younger.*

Педагогическое кредо:

*to do, doing to learn». — Учись делать, делая —  
учись».*

ССЫЛКИ

ДОНЕЦКИЙ РЕСПУБЛИКАНСКИЙ ИНСТИТУТ ДОПОЛНИТЕЛЬНОГО ПЕДАГОГИЧЕСКОГО ОБРАЗОВАНИЯ

Директор

МЕТОДИЧЕСКИЙ ЦЕНТР УПРАВЛЕНИЯ ОБРАЗОВАНИЯ АДМИНИСТРАЦИИ ГОРОДА МАКЕЕВКИ

ОТДЕЛ ИНОСТРАННЫХ ЯЗЫКОВ ДИРЕКТОРА

САЙТ МУНИЦИПАЛЬНОГО ОБЩЕОБРАЗОВАТЕЛЬНОГО УЧРЕЖДЕНИЯ "СРЕДНЯЯ ШКОЛА №22 ИМЕНИ МАРШАЛА СЕРГЕЕВА ГОРОДА МАКЕЕВКИ"

НЕДАВНИЕ КОММЕНТАРИИ

-  [Ирина Александровна на ...](#)
-  [Ирина Александровна на ...](#)
-  [Ирина Александровна на ...](#)
-  [Ирина Александровна на ...](#)
-  [Ирина Александровна на ...](#)

СТАТИСТИКА БЛОГА

116,885

ПОДЕЛИТЕСЬ МЫСЛЯМИ!

В-телефон: [irina.ru@yandex.ru](mailto:irina.ru@yandex.ru)  
телефон: 095-344-09-88

АРХИВЫ

Июль 2016



# https://www.ucoz.ru



Для себя

# UCOZ

Бесплатный конструктор сайтов, проверенный временем.  
С огромным количеством возможностей и безграничным  
простором для воплощения любых творческих задумок.

Создать сайт



12  
лет  
успешной  
работы



1.2  
млн  
активных  
сайтов

# Старжицкая Светлана Николаевна

Приветствую Вас Гость | [RSS](#)

**Старжицкая Светлана  
Николаевна**

Воскресенье, 25.02.2018, 22:48

*Добрый день.  
Добро пожаловать на  
персональный сайт  
учителя начальных  
классов!  
Давайте  
познакoмимся.*

*Я, Старжицкая Светлана  
Николаевна, учитель начальных классов  
МОУ "Средняя школа № 22 имени Маршала Сергеева горорода  
Макеевки"*

Меню сайта

- Главная страница
- Информация о сайте
- Моя школа
- Мой класс
- Нормативно- правовая...
- Методическая копилка
- Родителям
- Для вас, ребята
- Форум
- Фотоальбомы

Статистика

Онлайн всего: 1  
Гостей: 1  
Пользователей: 0

Вход на сайт

Поиск

Друзья сайта

- Официальный блог
- Сообщество uCoz
- База знаний uCoz



# Светлана Станиславовна

Главн

Библиотека МОШ №22 имени Маршала Сергеева



➤ Меню сайта

- Главная страница
- Новости
- О библиотеке
- Неделя детской и юно...
- Книги, лечащие душу
- Анонсы мероприятий
- Библиотечные уроки
- Посвящение в читатели
- Год чтения
- Книжные выставки
- Виртуальные выставки
- Конкурсы рисунков
- Фотоконкурс " Я...
- Свободные мини-ббли...
- Наши волонтеры
- Кружок " Книжки...
- Задолжникам
- Фотоальбомы
- Обратная связь
- Гостевая книга
- Результаты конкурсов
- Виртуальная выставка...

Читай! Стань успешным!



Добро  
пожаловать в  
школьную  
библиотеку!



Приглашаем в  
библиотеку!

Библиотека Makeевской  
общеобразовательной  
школы I-III ступеней № 22

# Куликова Ирина Федоровна

Воскресенье, 25.02.2018, 22:53

*Куликова Ирина Федоровна*

Приветствую Вас [Гость](#) | [RSS](#) | [Главная](#) | [Регистрация](#) | [Вход](#)

**Приветствие**

***Виртуальный кабинет учителя  
информатики и ИКТ  
Макеевской общеобразовательной  
школы I-III ступеней № 22  
им. Маршала Сергеева***

Просмотров: 127 | Добавил: Irina-letto | Дата: 20.01.2016 | Комментарии (0) ★★★★★

**Меню сайта**

- ❖ Главная страница
- ❖ Дистанционное обучение ▶
- ❖ Ученикам ▶
- ❖ Учимся играя ▶
- ❖ Подготовка к олимпиадам ▶
- ❖ Проекты ▶
- ❖ Классное руководство ▶
- ❖ Для Вас, родители! ▶
- ❖ Информация о сайте
- ❖ Каталог статей
- ❖ Блог
- ❖ Форум
- ❖ Фотоальбомы
- ❖ Гостевая книга

**Вход на сайт**

[U](#) [f](#) [g+](#) [t](#)

**Поиск**

[Найти](#)

# Этапы создания (разработки) web-сайта



Техническое задание



Разработка дизайна



Вёрстка макета



Программирование



Наполнение контентом



Тестирование



Перенос на хостинг



Сдача проекта



Стратегия продвижения



Продвижение сайта



- Материалы учителя, выложенные на сайте показывают насколько воспитаны чувства меры и самообладания
- Тексты на сайте показывают качество знания правил русского языка, культуру своей речи
- Комментирование, высказывание своего мнения по случаям нарушения учениками и учителями законодательства показывает честность и добропорядочность учителя
- **На сайте для всеобщего обозрения учитель может выкладывать свои личные заслуги и творческие успехи**
- Учитель на сайте может высказать мысли и идеи по улучшению образования
- **Через сайт консультировать давать советы родителям по вопросам образования учеников**
- Высказывать положительное мнение о творческих успехах своих учеников
- Через сайт вносить свой вклад в развитие гражданского общества
- Показать свое уважение и советовать заучивание и религиозные обряды и идеи окружающих
- Предложить свой взгляд на послушание, самодисциплину, вежливость, уважение родителей и старших, дать полезные советы
- Дать советы и рекомендации по безопасности детей физического и морального здоровья
- При помощи сайта заслужить повышение в высшей педагогической категории
- Участвовать в конкурсах на лучший персональный сайт учителя
- Получать денежные вознаграждения за свои материалы выложенные на сайте

# ЗАЧЕМ САЙТ УЧИТЕЛЮ?

# ВАМ

# ЗАЧЕМ

# САЙТ?

# Этапы создания сайта:



# 1 этап подготовительный — определение целей создания сайта



# Проведение исследований по теме

- Анализ аналогичных сайтов с выделением сильных и слабых их сторон.
- Сайт проектируется исходя из интересов предполагаемой аудитории.





# Функции сайта

- коммуникационный центр, позволяющий преобразовывать, хранить, транслировать, в том числе интерактивно, информацию, направленную на решение проблем образовательного характера;
- как средство дистанционного образования;
- как визитная карточка создателя;
- как место обсуждения актуальных вопросов – форум – неограниченным количеством участников;
- как СМИ;
- как интернет-магазин учебно-методической литературы и дидактических материалов;
- как доска объявлений;
- как файлообменник и т.д.

# Определение типа сайта, разработка ТЗ и структуры

ТЗ, как минимум, должно включать следующие пункты:

- **Тип сайта** (портал, промо, визитка, корпоративный, магазин и т.д.)
- **Функционал сайта** (поиск, каталог, лента новостей и т.д.)
- **Стиль дизайна** (строгий, веселый, мрачный и т.д.)
- **Структура сайта** (какие страницы должны быть на сайте)
- **Структура страниц** (какие блоки должны быть на страницах и в каком виде)



- ✓ На что вы обращаете внимание, впервые оказавшись на какой-либо интернет-странице?
- ✓ Какие элементы оформления наиболее значимы?





# 2 этап создание сайта— разработка макета дизайна сайта

Этот этап делится на несколько подэтапов:

- **Генерация идей дизайна.** Набор идей предоставляется заказчику в виде эскизов с текстовыми пояснениями.
- **Разработка предварительного макета дизайна** главной страницы.
- **Исправление замечаний** заказчика (если есть), **доработка макета** до законченного вида.
- **Разработка внутренних страниц** по аналогичному алгоритму.

**Каждый шаг разработки макета дизайна должен выполняться в соответствии с ТЗ и целями сайта.**

- Портфолио
- Любимые ученики
- Тематическое планирование
- ЕГЭ, ГИА
- Фотоальбом
- Готовимся к зачёту
- Такие разные уроки
- Материалы к урокам
- Элективные курсы
- Олимпиады
- ИКТ на уроках
- Внеклассные мероприятия
- Проекты учеников
- Вниманию родителей

- Это интересно
- Стенд Учителя
- Моё кредо
- Комната отдыха
- Полезные ссылки
- Methodика
- Уроки в подарок
- Мои увлечения
- Виртуальный дневник
- Гостевая книга
- Форум для друзей
- Мастер-класс
- Полезные ссылки

**Web - странички**



# 3 этап — заполнение сайта контентом (информацией)

- На этом этапе очень важен качественный, профессиональный **копирайтинг**. Все материалы сайта, будь то тексты или графика, также должны вписываться в общую концепцию сайта, соответствовать его целям и задачам.

Привлекает потенциальных пользователей. Информация должна быть интересна для целевой аудитории и качественно оформлена.





# Тестирование сайта и исправление ошибок

- Тестирование сайта может проводить как разработчик, так и заказчик.
- Наилучший вариант — это совместное тестирование.



# Публикация сайта в интернете

- На этом этапе сайт размещается на выбранном доменном имени, регистрируется в крупных поисковиках и каталогах.
- Сайт размещается в Интернете. Можно воспользоваться бесплатным хостингом [www.narod.ru](http://www.narod.ru), [www.boom.ru](http://www.boom.ru), либо разместить сайт у провайдера.



# Продвижение сайта и реклама в интернете

- Для «раскрутки» сайта можно воспользоваться контекстной или баннерной рекламой, SEO, SMO и другими методами.





# Практическая работа по созданию главной странички

# Набираем в строке адреса

<http://www.ucoz.ru/>

Бесплатный конструктор сайтов - система для создания сайтов - uCoz - Windows Internet Explorer

http://www.ucoz.ru/

Файл Правка Вид Избранное Сервис Справка

Избранное В Контакте Анастасия Ги... Стрижки на дому - больш... Я - парикмахер @MAIL.RU почта, новости... http-www.zadornov Бесплатная отправка СМС Мир моды Шитье, модели,... Каталог

Бесплатный конструктор... Образование (веб 2.0)

FAQ Блог Форум Вход Регистрация Русский

uCoz

Бесплатный конструктор сайтов

Создать сайт

Сайты, созданные в uCoz

videosaver.ru lost-abc.ru games.ucoz.ru privileged.ru house-md.net.ru

Быстрые факты

- 1.000.000 активных сайтов
- 5 лет работы
- 100%

Возможности

- 250 готовых шаблонов
- 21 модуль, сотни виджетов, 1000 гаджетов
- Помощь в любой момент

Преимущества

- Безлимитное пространство
- Учебники, мануалы, техподдержка
- Дисциплина, контроль качества

Пуск мастер-класс Microsoft PowerPoint - [С... Бесплатный констру... Методичка\_Практикум... RU 22:13

# Заполняем форму регистрации

Создать свой сайт - uCoz - Windows Internet Explorer

http://www.ucoz.ru/register/

Файл Правка Вид Избранное Сервис Справка

Избранное В Контакте Анастасия Ги... Стрижки на дому - больш... Я - парикмахер @MAIL.RU почта, новости... http--www.zadornov Бесплатная отправка СМС Мир моды Шитье, модели,... Каталог

Создать свой сайт - uCoz x Образование (веб 2.0)

Страница Безопасность Сервис

**uCoz** Бесплатный конструктор сайтов [Создать сайт бесплатно](#)

## Регистрация пользователя

Заполнив форму регистрации, Вы получите глобальный профиль в системе **uNet** и сможете создавать любое количество сайтов в системе **uCoz**. Также Вы сможете авторизоваться на всех сайтах системы **uCoz без регистрации**, используя указанные Вами e-mail и пароль.

E-mail: \*   
Вы должны ввести рабочий e-mail адрес, так как Вам придется подтвердить регистрацию. В противном случае аккаунт будет удален.

Пароль: \*   
Подтверждение пароля: \*   
Пароль должен быть сложным, чтобы его нельзя было подобрать (пример: "kD3r9S7"). Пароль может состоять только из латинских букв, цифр, знака подчеркивания и дефиса [a-zA-Z0-9\_]. Минимальная длина пароля 6 символов, максимальная - 15 символов. Регистр букв учитывается системой.

Имя: \*   
Могут видеть: [Все](#)

Фамилия: \*   
Могут видеть: [Все](#)  
Пожалуйста, укажите Ваши настоящие Имя и Фамилию, по ним Вас смогут найти Ваши знакомые и друзья.

Никнейм: \*   
Любое слово без пробелов (примеры: "Batman", "Сатурн1", "Fallen-star" и т.п.).

Дата рождения: \* --  
Могут видеть: [Все](#)

Пуск мастер-класс Microsoft PowerPoint - [с... Создать свой сайт - ... Методичка\_Практикум... RU 22:15

На следующей странице появится сообщение, что регистрация прошла успешно и необходимо подтвердить адрес электронной почты

The screenshot shows the uCoz website interface. At the top, there is a navigation bar with links for 'Главная', 'FAQ', 'Блог', 'Форум', and 'Тур по системе' on the left, and 'Вход', 'Регистрация', and 'Русский' on the right. The main header features the uCoz logo and the text 'Бесплатный конструктор сайтов'. A prominent green button says 'Создать сайт бесплатно'. A central white box contains the following text:

**Регистрация прошла успешно**  
Теперь необходимо подтвердить e-mail адрес

Письмо с ссылкой для подтверждения e-mail адреса было отправлено на [malova0@inbox.ru](mailto:malova0@inbox.ru)

После подтверждения e-mail адреса Вы сможете создавать любое количество сайтов в системе uCoz, а также заходить на все сайты пользователей без регистрации.


The footer is a dark blue bar with five columns of links:

- О системе uCoz**
  - > [Общая информация](#)
  - > [ТОП сайтов](#)
  - > [Все проекты](#)
- Сообщество**
  - > [Блог](#)
  - > [Форум](#)
  - > [Facebook](#)
  - > [Twitter](#)
- Контакты**
  - > [Обратная связь](#)
  - > [Форма для жалоб](#)
- Помощь**
  - > [FAQ](#)
  - > [Учебник](#)
  - > [Партнерская сеть](#)
- Юридическая информация**
  - > [Условия использования](#)
  - > [Конфиденциальность](#)

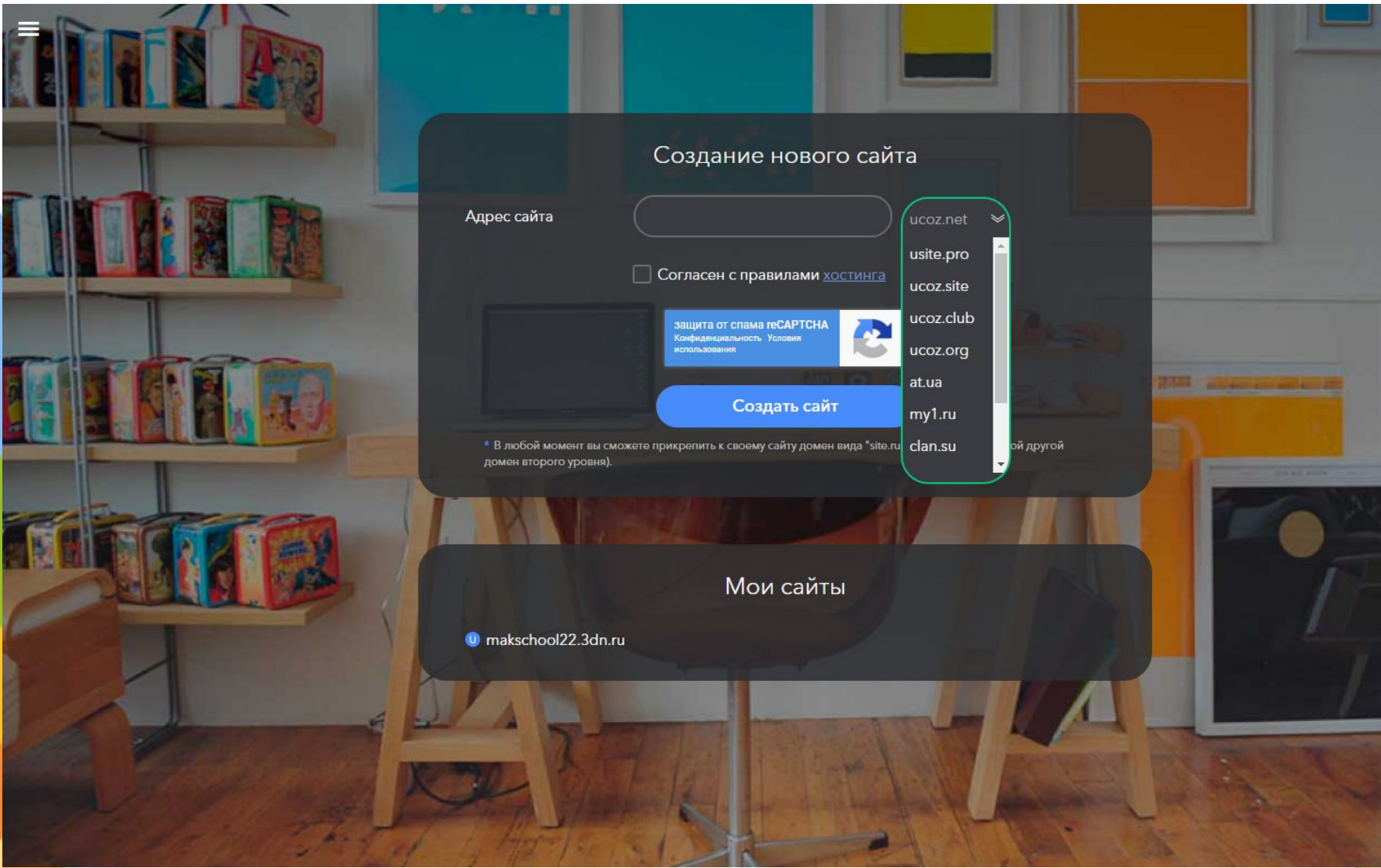
At the bottom left is the uCoz Web-Services logo, and at the bottom center is another 'Создать сайт бесплатно' button.



- Входим в почтовый ящик. Открываем письмо от uNet. В письме находим текст: «Для окончания регистрации, пожалуйста, перейдите по этой ссылке:». Щелкаем по ссылке, находящейся под этими словами. В появившемся окне необходимо ввести код безопасности

Код безопасности:  

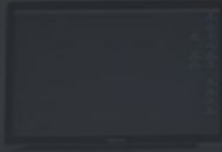
Пожалуйста, введите цифры с картинки.  
Данная мера нужна для защиты от автоматических регистраций.



## Создание нового сайта

Адрес сайта

[Согласен с правилами хостинга](#)



защита от спама гЕСАРТСНА  
Конфиденциальность · Условия  
использования



**Создать сайт**

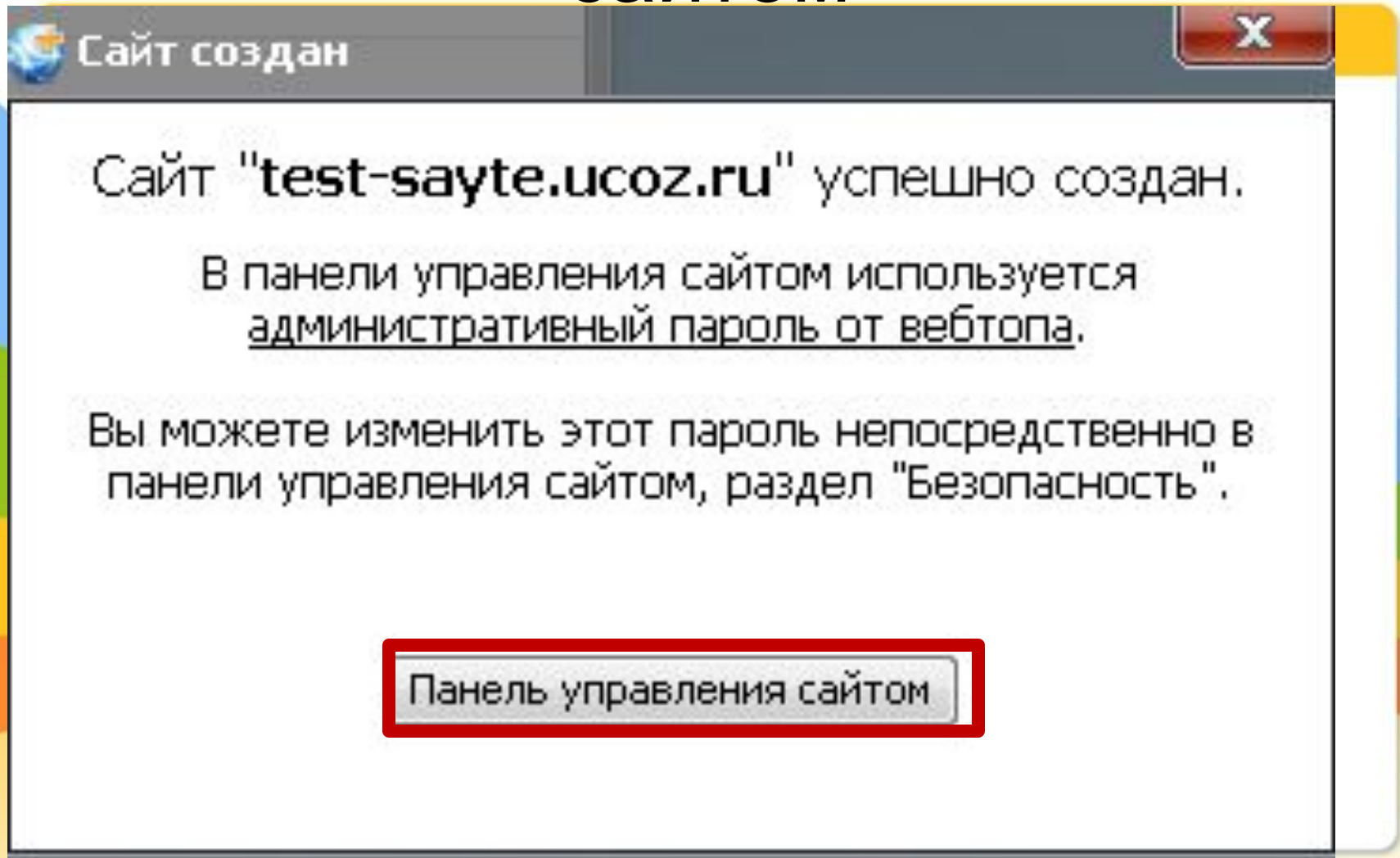
\* В любой момент вы сможете прикрепить к своему сайту домен вида "site.ru" (домен второго уровня).

- ucoz.net
- usite.pro
- ucoz.site
- ucoz.club
- ucoz.org
- at.ua
- my1.ru
- clan.su

## Мои сайты

makschool22.3dn.ru

# Переходим на панель управления сайтом



# 3. Мастер настройки

Общее Настройки Дизайн Инструменты Безопасность Помощь \$ Интерфейс

Это ваш первый вход в систему, воспользуйтесь **мастером настройки** для конфигурации Вашего сайта.

Название сайта:

Имя компании, группы, клана, института, школы и т.п.

Дизайн сайта:

Выбранный дизайн можно изменить в разделе "Общие настройки".

Язык сайта:



# Выберите необходимые вашему сайту модули

Общие Настройки Дизайн Инструменты Безопасность Помощь **Платные услуги** Мои сайты Интерфейс Язык Выход

Пользователи  
Редактор страниц  
Новости сайта  
Каталог файлов  
Гостевая книга  
Поиск по сайту  
Опросы  
Статистика сайта  
SEO-модуль

Активные Неактивные

Учебник по uCoz Полное описание системы uCoz Создание сайтов

[Убрать рекламный баннер](#)

Здравствуйте, Школа22 Макеевка [13.01.2016, 10:45] [Перенести в uWeb](#) | [Стать Премиум пользователем](#)

Адрес вашего сайта - <http://makschool22.3dn.ru/> [Купить домен](#)

Статус индексирования: **индексация запрещена (сайт на карантине)** [Снять карантин](#)

Доступное дисковое пространство **601 Mb (629752087 bytes)** [Изменить](#)

**Управление дизайном** [ [Конструктор меню](#) ]  
Полный список доступных шаблонов, с помощью которых вы сможете настроить дизайн любой части вашего проекта.

**Информеры**  
Раздел, в котором вы можете создавать информеры для любых контент модулей. С помощью информеров можно выводить материалы различных модулей на любых страницах сайта.

**Замена стандартных надписей**  
Вы можете изменить большую часть стандартных надписей на страницах вашего проекта на любые другие.

**Управление доменами**  
Если у вас есть свой домен, вы можете прикрепить его к вашему проекту. После этого ваш сайт станет доступным по новому адресу.

**Раскрутка сайта**  
Инструмент, при помощи которого вы сможете продвинуть свой сайт в поисковых системах.

**uSocial.pro** - социальные сервисы для вашего сайта  
Создавайте уникальные наборы кнопок "Поделиться" и "Мне нравится" для вашего сайта, при помощи удобного конструктора uSocial.pro: привлекайте дополнительный трафик на сайт и увеличивайте количество подписчиков ваших групп в соц. сетях.

**Магазин скриптов uCoz**  
Хотите модернизировать свой сайт? В нашем магазине скриптов - масса интересных решений, как платных, так и бесплатных. Кроме того, в качестве дополнительной опции, вы можете заказать установку скрипта на сайт.

**Файловый менеджер** [[Загрузить большие файлы](#) / [Список файлов](#) / [?](#)]  
Полное управление файлами и папками с использованием удобного веб-интерфейса.

**Ротатор баннеров**  
Функция, позволяющая показывать несколько баннеров на одном месте в случайном порядке.

**Комментарии через соц. сети**  
Выберите нужные социальные сети и модули, настройте анонимное комментирование и порядок отображения комментариев.

**Настройка баннера и копирайта uCoz**  
Выбор цвета и вида баннера и копирайта uCoz, которые будут отображаться на страницах вашего проекта.

**Резервное копирование (backup)**  
Создание резервной (backup) копии всего вашего проекта. Данная возможность повышает надежность вашего проекта.

**Служба поддержки**  
Оказание технической поддержки по системе uCoz. Помощь в решении проблем, связанных с настройкой и созданием сайта.

**Биржа фриланса uPartner.pro**  
Нужен уникальный дизайн, баннер для сайта, скрипт или помощь в раскрутке сайта? Найдите исполнителя на нашей бирже фриланса, а безопасная сделка поможет вам быть уверенным в том, что вы не столкнётесь с мошенниками.

# Редактирование сайта.

The screenshot shows a web browser window with the address bar displaying 'school000.ucoz.ru'. The page title is 'Мой сайт'. The navigation menu includes 'Главная', 'Мой профиль', and 'Выход'. The user is logged in as 'IrinaAks' in the 'Администраторы' group. The main content area is empty, displaying 'Материалов нет'. The left sidebar contains a 'Меню сайта' section with links to 'Главная страница', 'Информация о сайте', 'Каталог файлов', 'Каталог статей', 'Форум', 'Фотоальбомы', and 'Гостевая книга'. Below this is a 'Наш опрос' section with radio buttons for 'Отлично', 'Хорошо', 'Неплохо', 'Плохо', and 'Ужасно', and a 'Оценить' button. The bottom left sidebar shows 'Статистика' with 'Онлайн всего: 1', 'Гостей: 0', and 'Пользователей: 1' (IrinaAks). The right sidebar features a 'Поиск' section with a search box and 'Найти' button, a 'Календарь' section for April 2012, and a 'Друзья сайта' section with links to 'Создать сайт', 'Все для веб-мастера', 'Программы для всех', 'Мир развлечений', 'Лучшие сайты Рунета', and 'Кулинарные рецепты'. The footer contains 'Copyright MyCorp © 2012'.

# В самом верху находится панель администратора

Общее Управление Добавление Пользователи Мультимедиа Конструктор ?

Получить свой домен




ниже - значок редактирования в визуальном режиме (в виде глаза), рядом с ним – значок редактирования в режиме HTML (Рис.13).



# Редактирование страницы сайта

Название страницы:

Содержимое страницы: [ Панель BB кодов | Панель HTML кодов ]



[ [Добавить новость](#) ]

<BODY>

Дополнения:

Изображения [?]:     
Макс. размер - 2000Kb

Опции:

- Содержимое страницы временно недоступно для просмотра
- Использовать персональный шаблон для страницы [?]
- Заменить внешние ссылки используя сервис u.to [?]

Пользователи     Проверенные     Модераторы





Search my sites



## Сайты

**СОЗДАТЬ**

Мои сайты

Удаленные сайты

**8А класс** Совместный доступ для всех пользователей  
</site/5aaklass/>

**Погост-Ангарск** Совместный доступ для всех пользователей  
</site/pogostangars/>

**пробный сайт** Совместный доступ для всех пользователей  
</site/probnaaasaj/>

**Радуга ТВ** Совместный доступ для всех пользователей  
</site/vradug/>

**Сайт Матчишиной Марии** Совместный доступ для всех пользователей  
сайт учителя математики и информатики  
</site/markab41/>





Search my sites

Сайты

Выберите нужный шаблон:



Пустой шаблон



Classroom site



Soccer team



Spring Floral  
Wedding  
Instructional



Укажите название сайта:

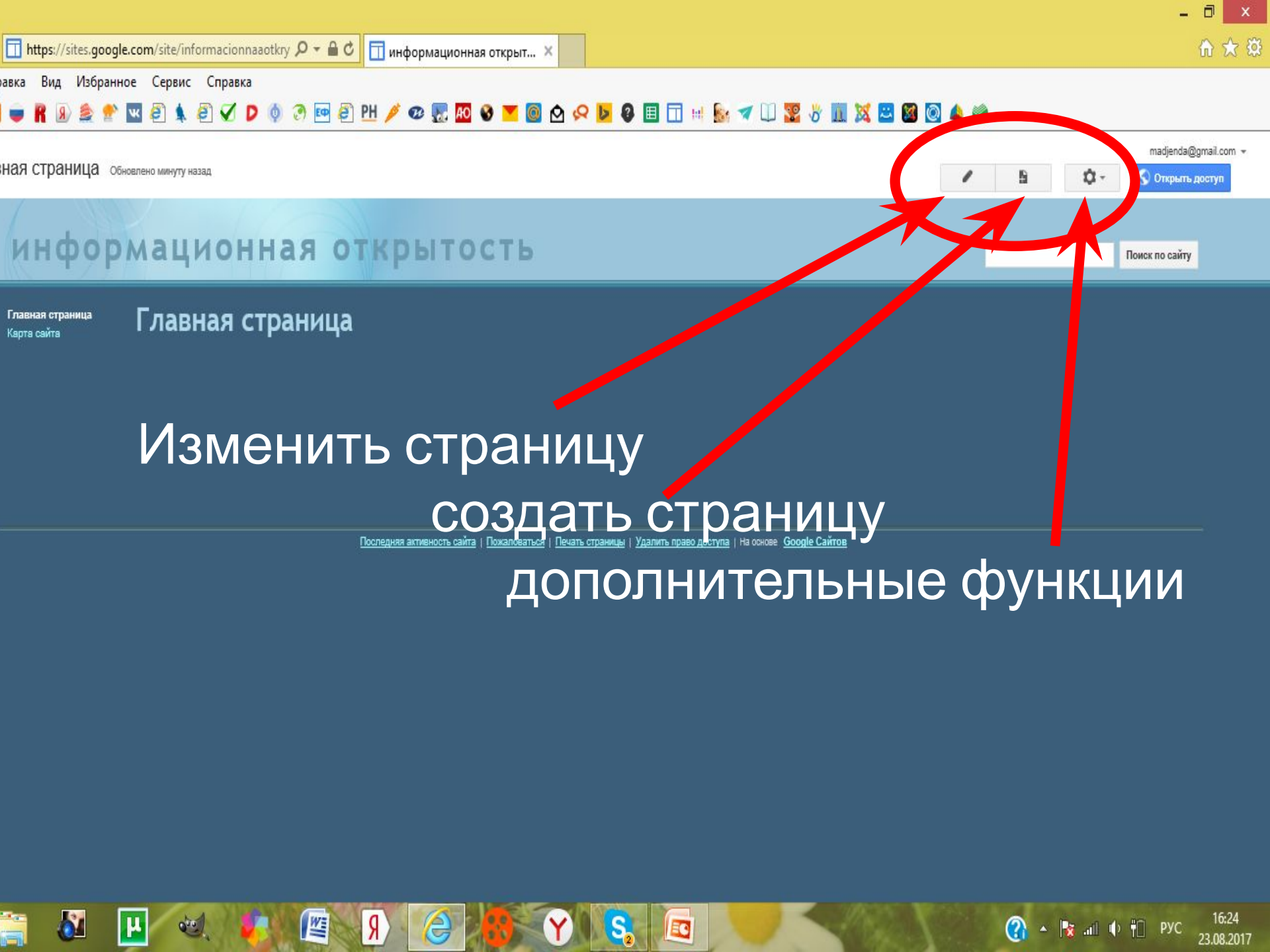
Местоположение – URL могут содержать только эти символы: A–Z, a–z, 0–9

<https://sites.google.com/site/>

▸

▸ Другие возможности

Я не робот   
Конфиденциальность · Условия использования



# информационная открытость

Поиск по сайту

Главная страница  
Карта сайта

## Главная страница

Изменить страницу  
создать страницу  
дополнительные функции

Browser navigation and toolbar area. The address bar shows the URL: <https://sites.google.com/site/informacionnaaotkry>. The browser menu includes: [Файл](#), [Правка](#), [Вид](#), [Избранное](#), [Сервис](#), [Справка](#). The toolbar contains various icons for search, social media, and utility functions.

## Главная страница

Вставка Формат Таблица Макет Справка

Rich text editor toolbar. The font is set to **Trebuchet** and the size is **16 pt**. The toolbar includes icons for bold (**B**), italic (*I*), underline (U), text color (**A**), background color (**A**), bulleted list, numbered list, indent, outdent, link, unlink, and source code (<HTML>).

# информационная открытость

[Главная страница](#)  
[Карта сайта](#)

## Главная страница

*Принцип открытости является основополагающим принципом образования. Такой подход предполагает создание обратной связи.*

**Идея открытости образования о**







madjenda@gmail.com

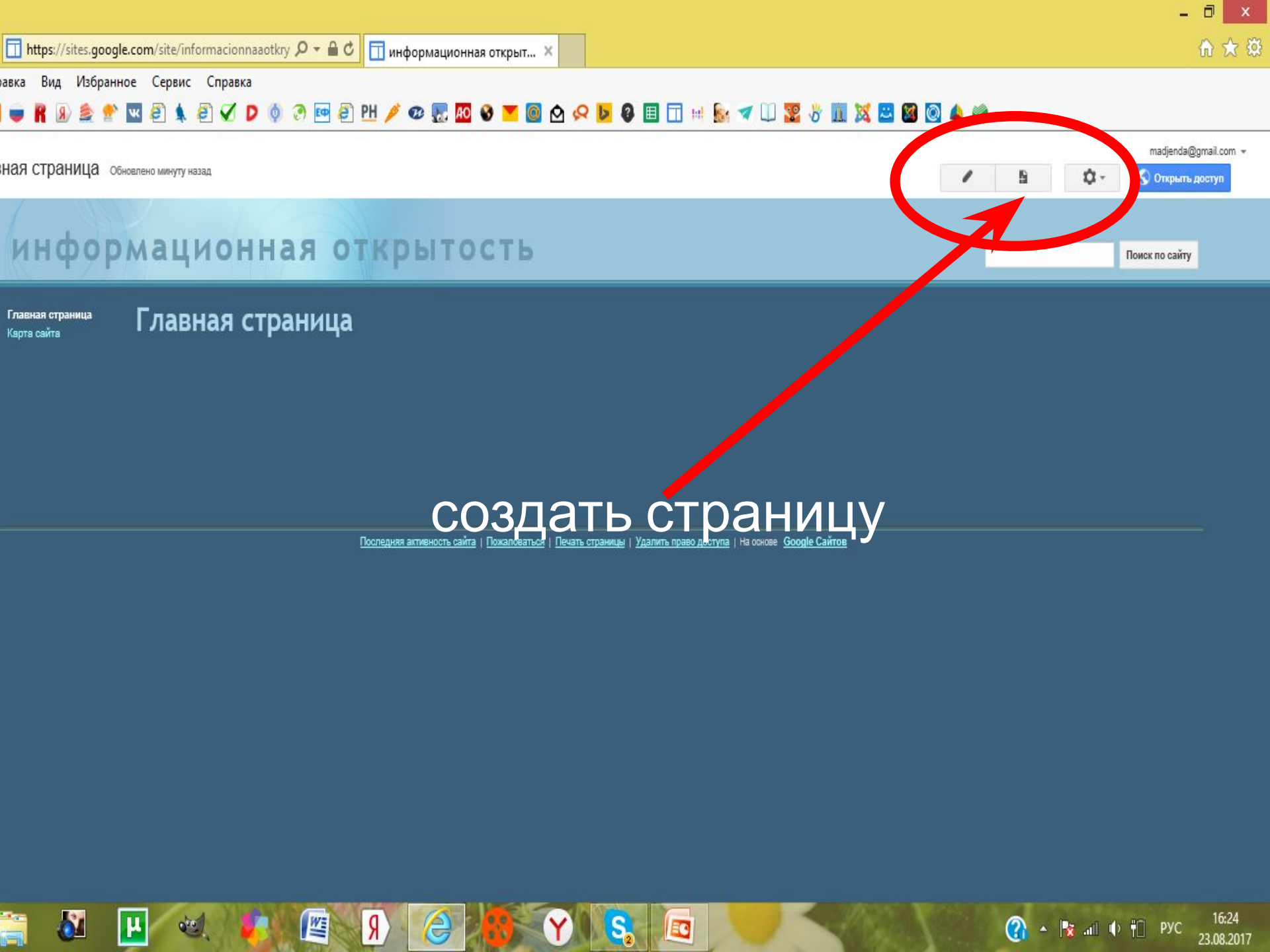
черновик сохранен в 16:38

**Сохранить** Отмена

Поиск по сайту

*агающей ценностью не только демократии, но и  
дание механизмов прозрачности и инструментов*

**я осуществляется на трёх основных уровнях:**



madjenda@gmail.com  
Открыть доступ

# информационная открытость

Главная страница  
Карта сайта

## Главная страница

создать страницу





Search my sites

Сайты

### Создание страницы на сайте информационная открытость

Название страницы:

×

URL страницы: /site/informacionnaaotkrytost/sag-navstrecu [изменить URL](#)

Выберите местоположение:

- Поместить страницу на верхний уровень
- Разместить под страницей **Главная страница**
  - » шаг навстречу
  - » Выбрать другое местоположение

### Выбор выкладываемого файла

инф открытость

Упорядочить Создать папку

- Избранное
- Загрузки
- Недавние места
- Рабочий стол
- OneDrive
- Домашняя группа
- Этот компьютер
- Видео
- Документы
- Загрузки
- Изображения

~\$создание сайта.pptx  
019.jpg  
38ea6511c1e7175597d4e7e12fd5.jpg  
создание сайта.pptx

Имя файла: Информационная открытость - шаг навстречу. Все файлы (.\*)

Открыть



Google Диск

Поиск на Диске

создать

Мой диск

- Папка
- Загрузить файлы
- Google Документы
- Google Таблицы
- Google Презентации
- Ещё >

- Помеченные
  - Корзина
  - Резервные копии
- Используется 12 ГБ из 15 ГБ

Получить больше пространства

- Google Формы
- Google Рисунки
- Google Мои карты
- Google Сайты
- Подключить другие приложения

	Владелец
ию ↑	
кв 2015 октябрь	я
га ТВ	я
ГМО	я
огэ	я
пост сообщения	я
пост форма обратной связи	я
Форма обратной связи	я
Форма обратной связи (Ответы)	я



ВОПРОСЫ ОТВЕТЫ

**Новая форма**

Описание

ваш вопрос

Развернутый ответ

- Текст (строка)
- Текст (абзац)
- Один из списка
- Несколько из списка
- Раскрывающийся список
- Загрузка файлов
- Шкала
- Сетка (множественный выбор)
- Сетка флажков
- Дата
- Время



# обратка

пишите нам чаще

е-майл

Краткий ответ

ваше сообщение \*

Развернутый ответ

ВОПРОСЫ **ОТВЕТЫ 1**

1 ответ

**СВОДКА** ОТДЕЛЬНЫЙ ПОЛЬЗОВАТЕЛЬ

⊕ ⋮  
Принимать ответы:

е-майл

1 ответ

madjenda@rambler.ru

ваше сообщение

1 ответ

ВОТ ТАК





### Сохранение ответов ✕

Новая таблица Новая форма (Ответы) [Подробнее...](#)

Существующая таблица

ОТМЕНА СОЗДАТЬ

0 ответ

Ответы принимаются



ВОПРОСЫ    ОТВЕТЫ

0 ответов

Получать оповещения о новых ответах по эл. почте

Сохранить в Диск

Удалить связь с формой

Скачать ответы (CSV)

Распечатать все ответы

Удалить все ответы

# обратная связь

Вставка Формат Таблица Макет Справка

ЧАСТО ИСПОЛЬЗУЕМЫЕ	ГАДЖЕТЫ	GOOGLE
Изображение	Последние сообщения	Скрипт приложений Google Apps
Ссылка	Последние обновленные файлы	Календарь
Оглавление	Последние пункты списка	Диаграмма
Список подстраниц	Текстовое поле	Диск
Горизонтальная линия	Поле HTML	Google+
Кнопка +1	... Дополнительные гаджеты...	Группа
		Hangout
		Карта
		YouTube

- Документ
- Рисунок
- Папка
- Форма**
- Изображение
- Презентация
- Таблица
- Видео

Добавить файлы

## Комментарии



Матчишина Мария Матчишина Мария

Добавьте комментарий

Google Диск

Поиск на Диске

создать

Мой диск

- Мой диск
- Компьютеры
- Доступные мне
- Недавние
- Google Фото
- Помеченные
- Корзина

Быстрый доступ

Three document thumbnails are shown under 'Быстрый доступ'. The middle thumbnail, titled 'обратка (Ответы)', is circled in red. All thumbnails indicate 'Вы вносили изменения сегодня'.

По названию ↑

Владелец

Москва 2015 октябрь	я
Радуга ТВ	я
Сайт ГМО	я
8a оценки	я
9a оценки.xlsx	я
моя	я
обратка	я

Резервные копии

Используется 12 ГБ из 15 ГБ

Получить больше пространства



Browser address bar: <https://docs.google.com/spreadsheets/d/1onD4ICI>

Browser tabs: Сайты Google, обратная связь - инфо

Browser menu: Файл, Правка, Вид, Избранное, Сервис, Справка

Browser toolbar: Various application icons (e.g., Mail, Photos, Drive, etc.)

Spreadsheet title: обратка (Ответы)

Spreadsheet menu: Файл, Правка, Вид, Вставка, Формат, Данные, Инструменты, Форма, Дополнения, Справка

Spreadsheet toolbar: Print, Undo, Redo, Bold, Italic, Underline, Text color, Fill color, Borders, etc.

Formula bar: fx Отметка времени

	A	B	C	D	E	F
1	Отметка времени	Адрес электронной почт	e-майл	e-майл	ваше сообщение	ваше сообщение
2	23.08.2017 21:00:35			madjenda@rambler.ru	вот так	
3						
4						
5						
6						
7						
8						
9						
10						
11						
12						
13						
14						
15						
16						
17						
18						
19						
20						

**Спасибо за  
СОТРУДНИЧЕСТВО!**