

# ЗНАКОМЬТЕСЬ — КЛАВИАТУРА

## 2 КЛАСС



# КРОССВОРД



3



7



1



4

1						
2						



3



5

4						
---	--	--	--	--	--	--

		5				
--	--	---	--	--	--	--



9

6						
---	--	--	--	--	--	--



6

--	--	--	--	--	--	--

8						
---	--	--	--	--	--	--


9						
---	--	--	--	--	--	--

10						
----	--	--	--	--	--	--



6

7



8



2



10

# КРОССВОРД



3



7



1

4




			1К	Р	О	Л	И	К
			2Л	Е	Б	Е	Д	Ь
3Л	О	Ш	А	Д	Ь			
4М	Е	Д	В	Е	Д	Ь		
		5А	И	С	Т			
6Л	Е	О	П	А	Р	Д		
			7Т	И	Г	Р		
8К	Е	Н	Г	У	Р	У		
	9З	У	Б	Р				
10С	О	Б	А	К	А			



5

6



9



8




2



10





**МОЛОДЦЫ!!!**





**Клавиатуру можно назвать  
основным устройством ввода  
информации в компьютер.  
Поэтому очень важно научиться  
ловко ею пользоваться. Вот такой  
вид может иметь клавиатура:**



**Ой, тут так много  
клавиш!**



**Все клавиши можно  
условно поделить на  
четыре группы.**






Сегодня поговорим о группах клавиш, которые обозначены **зеленым** и **синим** цветами.

Клавиши, обозначенные **зеленым** цветом, вводят цифры и буквы.

Клавиши, обозначенные **синим** цветом, - это клавиши управления. Рассмотрите внимательнее группу клавиш **зеленого** цвета. Что ты увидел?





**Каждая клавиша с буквами содержит по 2 буквы: английскую и русскую, а каждая клавиша с цифрой – еще и изображение одного или даже двух символов. А как же понять, когда какой символ будет введен?**



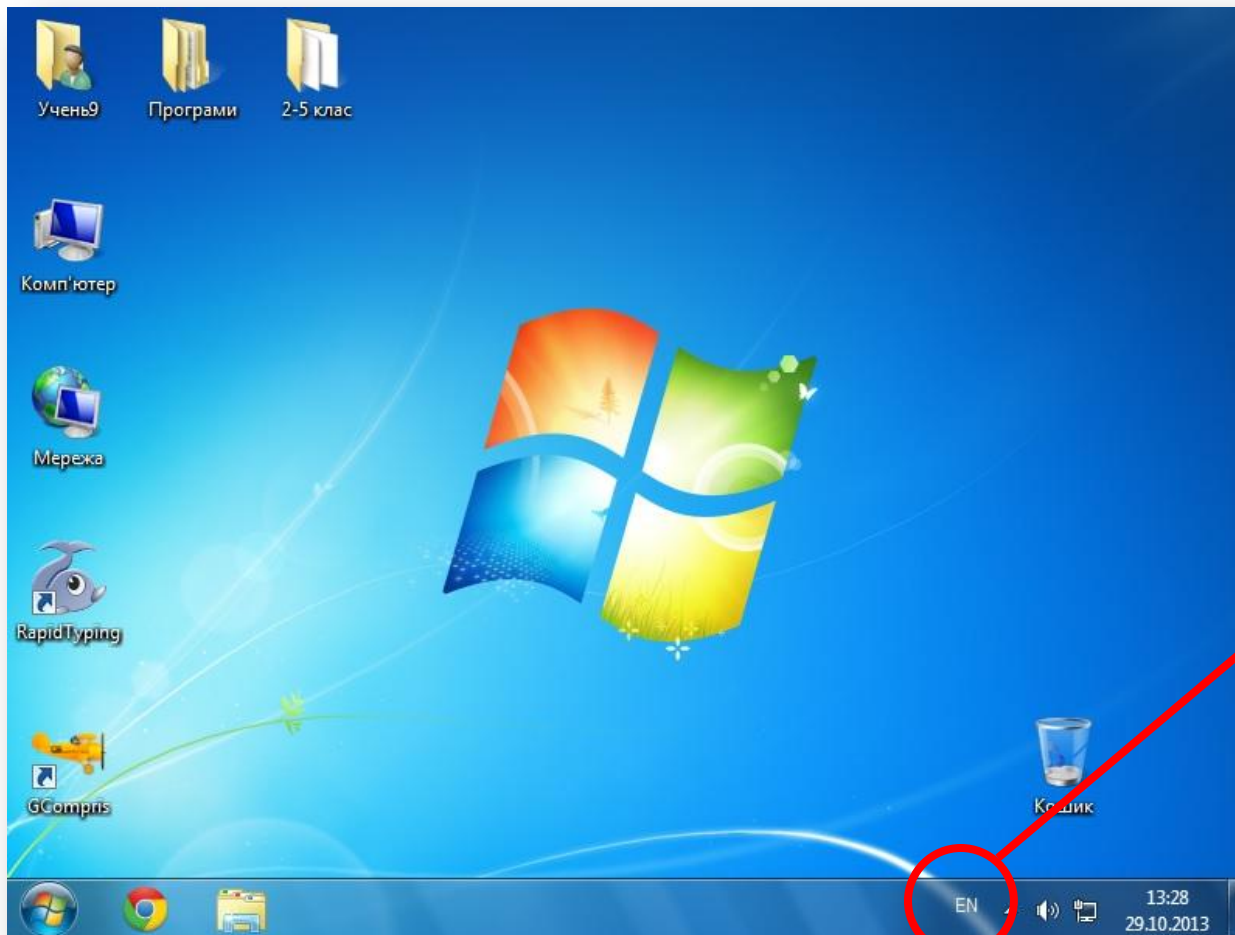
**Сейчас я тебе все объясню! Прежде чем начать вводить текст, нужно выбрать язык. Для того чтобы определить, какой язык сейчас включен для клавиатуры, нужно посмотреть на специальный значок в нижнем правом углу экрана.**







**EN** означает, что сейчас включен  
английский язык, **UK** - украинский,  
**RU** – русский.



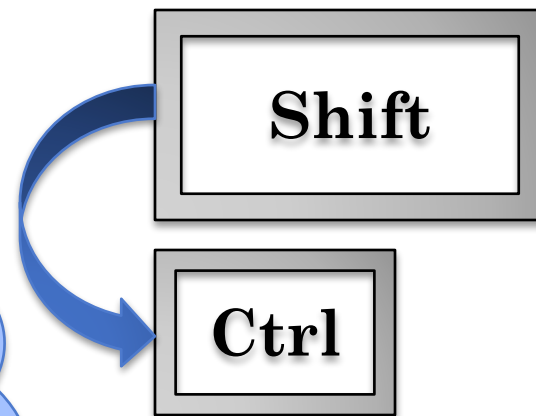
**EN**





Вот если бы мне научиться  
переключать язык ввода!

Это совсем не сложно! Для этого  
необходимо нажать на клавиатуре  
одновременно 2 клавиши: **Shift** и  
**Ctrl**. Язык ввода будет с каждым  
нажатием изменяться на  
следующий в списке.





ИЛИ



Начальный язык ввода	Действие	Установленный язык ввода	Действие	Установленный язык ввода
				



**А что это за длинная клавиша на клавиатуре?**



**Эта клавиша называется Пробел. Она нужна для того, чтобы оставлять промежуток между словами в тексте.**








А что это за клавиши со  
стрелочками?



Влево на один  
символ



Клавиши называются  
клавишами управления курсором и  
могут перемещать курсор в  
определенном направлении.



Вниз на один  
рядок



Вверх



Направо



**СПАСИБО ЗА  
ВНИМАНИЕ 😊**

