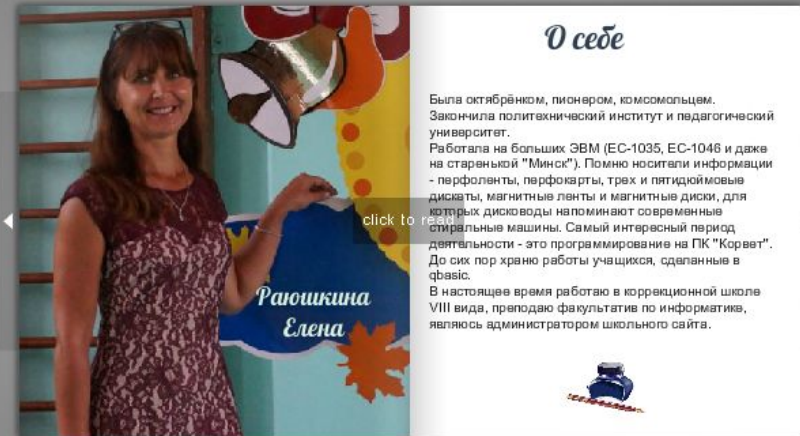


**Информационно  
коммуникационные  
технологии в  
образовании**



click to read

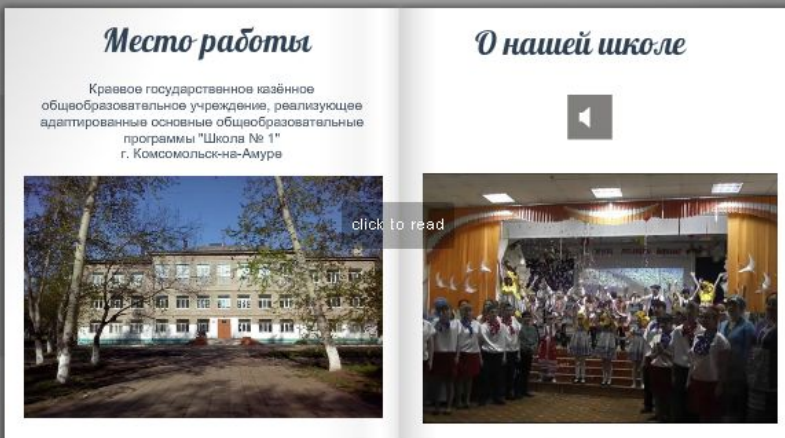


### О себе

Была октябрёнком, пионером, комсомольцем. Закончила политехнический институт и педагогический университет.  
Работала на больших ЭВМ (ЕС-1035, ЕС-1046 и даже на старенькой "Минск"). Полно носители информации - перфоленты, перфокарты, трех и пятидюймовые диски, магнитные ленты и магнитные диски, для которых дисководы напоминают современные стиральные машины. Самый интересный период деятельности - это программирование на ПК "Корвет". До сих пор храню работы учащихся, сделанные в qbasic.  
В настоящее время работаю в коррекционной школе VIII вида, преподаю факультатив по информатике, являюсь администратором школьного сайта.



click to read



### Место работы


Краевое государственное казённое образовательное учреждение, реализующее адаптированные основные образовательные программы "Школа № 1" г. Комсомольск-на-Амуре



### О нашей школе



click to read



### Творчество без границ

Рисование песком - Песочные фантазии



Литературная гостиная



Танцы и песни



### Факультатив "Основы компьютерной грамотности"

Для детей с интеллектуальными нарушениями обучение информатике и информационным технологиям становится всё более значимым фактором для формирования общеучебных умений и навыков, развития познавательных процессов.



click to read



Public timelines

Search


Sign in


Sign up


# 15 значимых событий в моей профессиональной деятельности

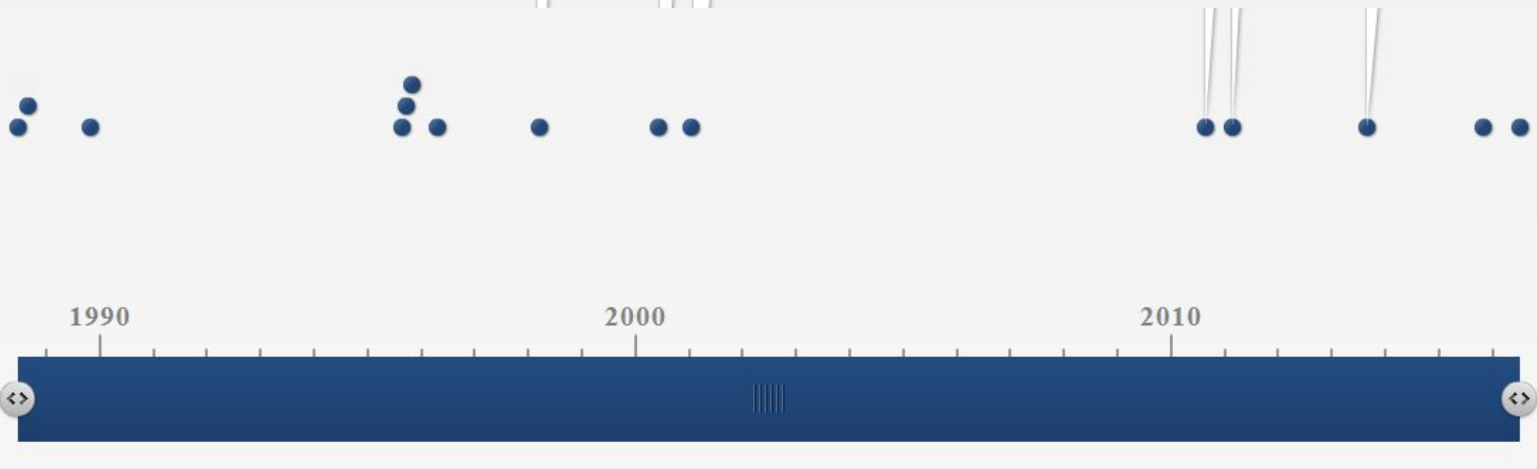
Menu

Timeline created by ElenaRaiushkina  
In Uncategorized

 21 Mar 1998, Первая аттестация +

 15 Jun 2000, Дополнительное +

 24 Jan 2001, Локальная сеть и интернет +



# Ментальные карты

<https://www.mindomo.com/ru/mindmap/mind-map-3406042fd2184c5cb478fb2db32de109>

Воспитательный процесс

Нравственное и духовное воспитание личности. Творческое развитие обучающихся.

Учебный процесс

Интегрированные уроки, тестирование.




Информатика в коррекционной школе

Коррекционно-развивающий процесс


Использование специального программного обеспечения для развития и коррекции познавательных процессов.



Учитель информатики



|| ————— 0 ————— ↺ ✕ Мультиатор  
Последние комментарии [Добавить комментарий](#)



Ребёнок с ОВЗ - особенный ребёнок.  
И помнить об этом нужно всегда.  
Но педагог, не просто должность - а человек, несущий свет.  
Учить - нелёгкая работа,  
Учить, воспитывать - ещё сложнее.  
Но видеть блеск в глазах ребёнка -  
Вот лучший результат работы всей!





НАРИСУЙ МУЛЬТФИЛЬМ САМ!



ЭТО ПРОСТО!



 **helenaz2704**  
31.10.2016 18:46

-  0 Мне понравилось
-  Избранное
-  Продолжить
-  Скачать



Вы посетили: [• раюшкина\\_е\\_в](#)

## Профессиональное резюме

Раюшкина Елена Владимировна

### Персональная информация

Дата рождения: 27 апреля 1966 год  
Пол: женский  
Город проживания: г. Комсомольск-на-Амуре  
Телефон: +7-914-209-3776  
e-mail: [gauch27@mail.ru](mailto:gauch27@mail.ru) (предпочитаемый способ связи)



### Опыт работы

*2010 год - настоящее время*

Краевое государственное казенное общеобразовательное учреждение, реализующее адаптированные основные общеобразовательные программы «Школа № 1» (КГКОУ Школа 1), г. Комсомольск-на-Амуре

Должность: учитель информатики. Обязанности: веду факультативные занятия для учащихся 1-9-ых классов «Основы компьютерной грамотности»

раюшкина\_е\_в

### Содержание

- ♦ [Профессиональное резюме](#)
- ♦ [Опыт работы](#)
- ♦ [Образование](#)
  - ♦ [Дополнительное профессиональное образование](#)
- ♦ [Сведения о наградах и поощрениях](#)
- ♦ [Дополнительная информация](#)



rauch27 · 2mo

## Наглядные формы представления информации (5 класс)

### Штрих-код

Метка из чёрных линий



### Штрих-камера штрих-камера



Применение



### Схемы

Связь объектов друг с другом

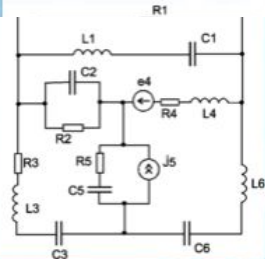


### Информатика

Схема алгоритма

### Физика

Электрические схемы



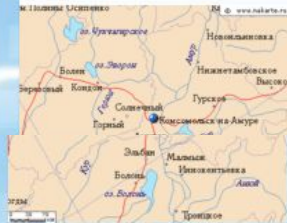
### Русский язык

Схема разбора слов, предложений



### География

Карты



### Диаграммы

Создать диаграмму онлайн



### Фотографии




### Рисунки

Нарисовать онлайн



### Видеоинформация

Звук, графика



# Создание логотипа - <https://www.logaster.ru/logo/#logos>

## Создание логотипа онлайн

Шаг 1  
Выберите вид деятельности











Шаг 2  
Выбрать лого

Шаг 3  
Редактировать лого

Шаг 4  
Сохранить лого

Иконки связанные с [искусство](#) [альбом](#) [рисовать](#) [фотографировать](#) [университет](#)

Поиск иконок:

 КГКОУ ШКОЛА 1	 КГКОУ ШКОЛА 1	 КГКОУ ШКОЛА 1	 КГКОУ ШКОЛА 1	 КГКОУ ШКОЛА 1
 КГКОУ ШКОЛА 1	 КГКОУ ШКОЛА 1	 КГКОУ ШКОЛА 1	 КГКОУ ШКОЛА 1	 КГКОУ ШКОЛА 1