

Қайырлы күн!



Не біліп келдім? (5 балл)

Өткен тақырыпты қайталау сұрақтары:

1. Блокнот программасы не үшін керек?
2. Калькулятор не үшін керек?
3. Калькулятордың қандай екі түрі бар, ата.
4. Блокнот пен калькуляторды іске қосу жолын ата.
5. Блокнот пен калькулятор қандай программа?



1 – тапсырма Информатикадан диктант Жаңа сабақтың тақырыбын ашу

Көп нүктенің орнына музыка, фильм, дыбыстық хабарламаны сөздердің лайықтысын қою арқылы бүгінгі тақырыпқа байланысты түсінік аламыз:

Қазіргі кезде компьютерді ... тыңдау немесе ...
қарау, ... жазу мүмкіндігінсіз елестетуге
болмайды.



ДЫБЫСТЫҚ АҚПАРАТТЫ
ӨҢДЕУ.

ДЫБЫС ЖАЗУ.

Информатика сабағы


5 «А» сынып



Сабақтың мақсаты:

- Компьютерге дыбыс жазуды,
- Пайдалануды үйрену.

Дыбыспен жұмыс істеуге қажетті құрылғыларды ата.

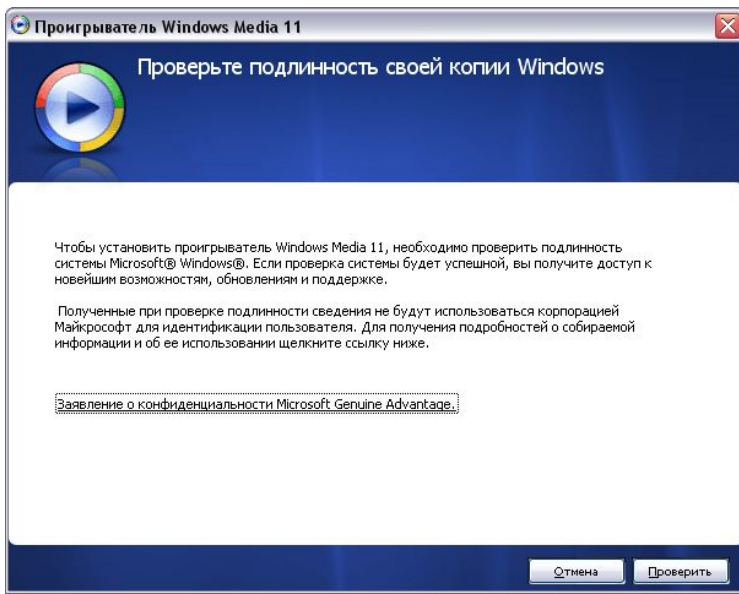


WINDOWS операциялық жүйеде
дыбыстық файлды тыңдау үшін
WINDOWS Media ойнатқышы немесе
WINDOWS Media Center қолданылады.

Ең көп тараған түрі - WINAMP
(111 сурет) ойнатқышы.



02.Муравьи_PocketPC
GOM Media file(.avi)
16 241 КБ



Дыбыс жазу

Іске қосу:

Пуск — Все программы - Стандартные - Развлечения — Звукозапись

Оның терезесінде төмендегідей батырмалар бар:

Бас жағына өту

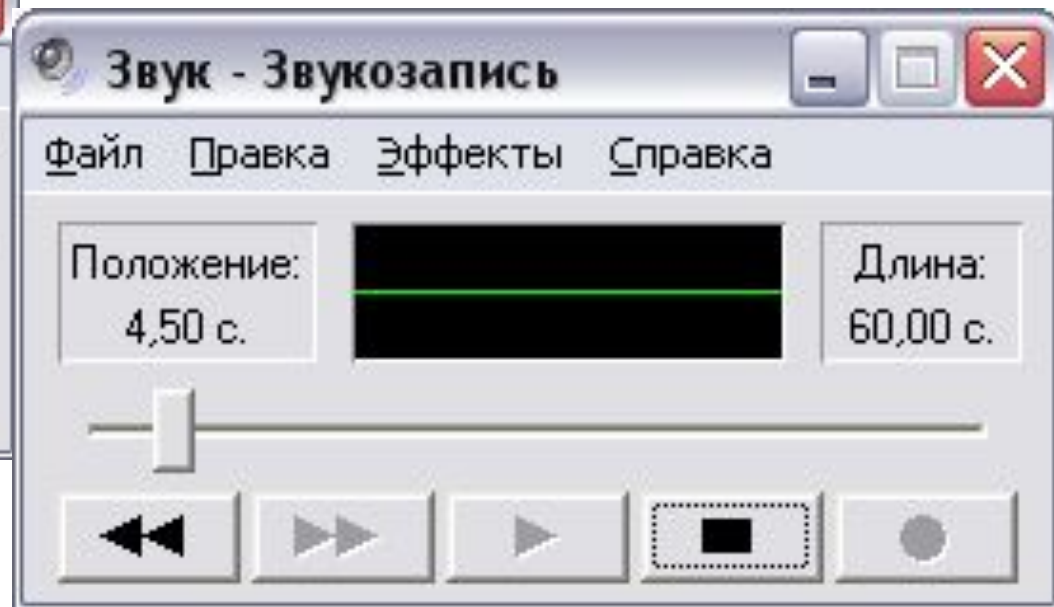
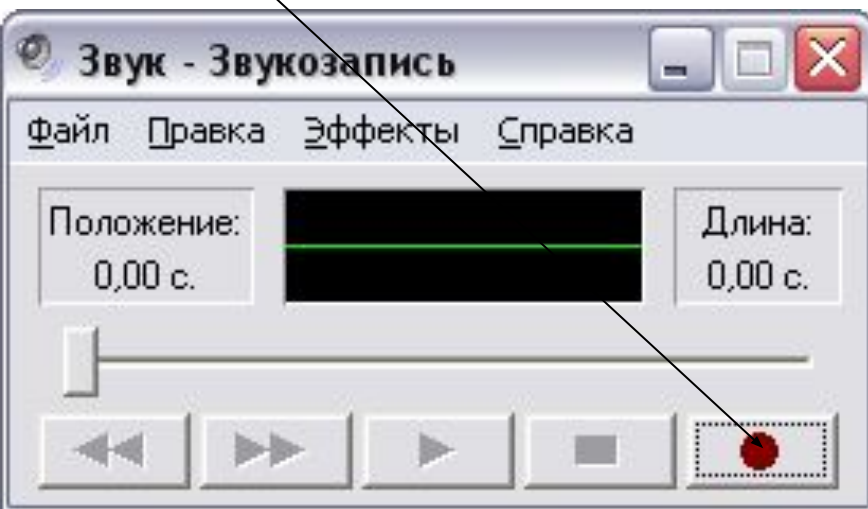
Аяқ жағына өту

Ойнату


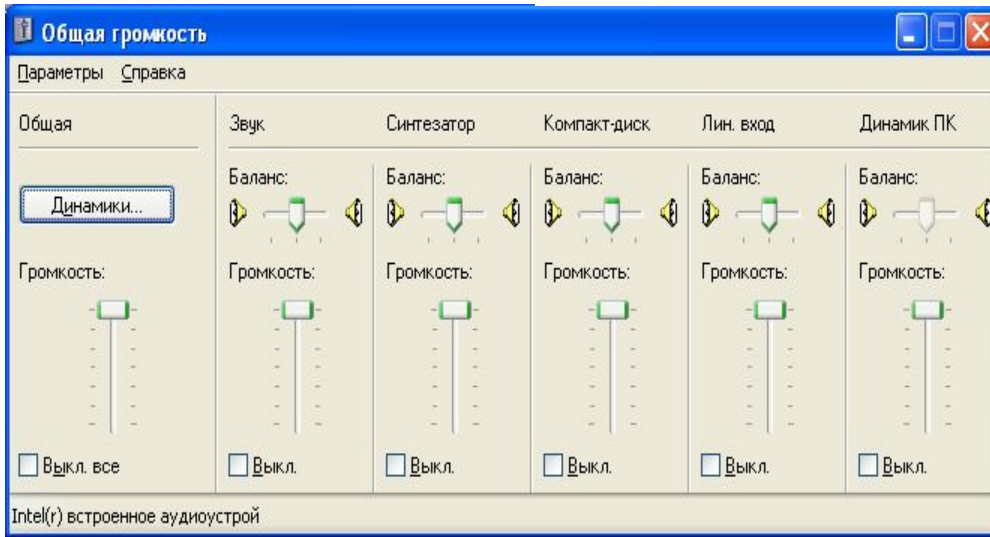
Тоқтату

Жазу

Ақпарат WAV кеңейтілуі бар файлға жазылады.



ДЫБЫС ҚАТТЫЛЫҒЫН РЕТТЕУ



Есептер тактасындағы *громкоговоритель* (*дауыстап сөйлегіш радио*) түрінде бейнеленген белгішені бір рет шерткенде пайда болатын дауыстың қаттылығын реттеуішті пайдалану;

1. Есептер тактасындағы *громкоговоритель* (*дауыстап сөйлегіш радио*) белгішесінде тышқанның батырмасын екі рет шерткен кезде пайда болатын Лазерлік ойнатқыш үшін дауыс деугейін баптауға және ойнату кезінде әмбебап ойнатқыш пен Фонографты да баптауға мүмкіндік беретін **Громкость** терезесін пайдалану.

2 - тапсырма. Жұптық жұмыс

203 бет

Компьютердегі тәжірибелік жұмыс

Сергіту сәті
көз жаттығуларын жасаймыз

Өзіңді тексер



Өзіңді тексер!

1. Дыбыс жазу файлдары қандай пішімде сақталады?

- A) bmp
- B) txt
- C) wav
- D) mp3

2. WordPad құжатына дыбыс қосу үшін ... қолданылады.



- A) батырмасы
- B) ауыстыру бұйрығы
- C) нысанды кірістіру бұйрығы
- D) бұл әрекет мүмкін емес

3. Дыбыс жазу ұзақтығы:

- A) шексіз болуы мүмкін
- B) ерқашан 60 с тең
- C) 60 с кем болмайды
- D) компьютер жадының мөлшерімен шектелген

4. Windows оқиғаларын дыбыстық сүйемелдеуді баптау үшін ... қолданылады.

- A) Windows Media ойнатқышы
- B) регулятор дыбыс қаттылығын реттеуші
- C) дыбыс жазу программасы
- D) басқару тақтасы

5. ... жылға дейін компьютердің дыбыстық карталары болмады.

- A) 1977
- B) 1905
- C) 2000
- D) 1986

Тест жауаптары

1	2	3	4	5
С	С	Д	Д	Ф

Үйге тапсырма

§29. (200-204бет) оқу.

Оқулық Е.А.Вьюшкова

“Арман - ПВ” 2013

