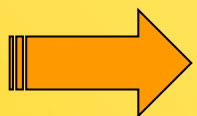


## Будьте внимательными!



- Перейти к следующему слайду




-Вернуться на главный слайд



-Каждая рамочка является гиперссылкой, нажав на неё, вы попадаете на нужную вам страницу.



-Вернуться назад





# Приглашаем в мир ребусов

**История  
ребусов**

**Основные  
правила  
составления  
ребусов**

**Простые  
ребусы**

**Средние по  
сложности  
ребусы**

**Разгадываем  
сложные  
ребусы**



## ИСТОРИЯ РЕБУСОВ

Напомним, что слово "ребус" латинского происхождения (от латинской поговорки "Non verbis sed rebus" - "Не словами, а при помощи вещей").



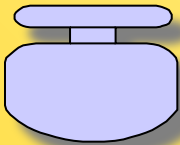

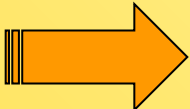
Это загадка-шутка, в которой слово или фраза изображены в виде рисунков в сочетании с буквами, цифрами, нотами и другими знаками.

Ребус - одна из самых популярных и распространённых игр. В ребусе можно зашифровать поговорки, поговорки, отрывки из стихотворений, отдельные фразы и слова. Зародился он во Франции в XV веке.

Первоначально в Пикардии ребусом называли особого рода ежегодные выступления во время карнавалов, содержащие остроумные обозрения местной жизни, называвшиеся "новостями дня" (от латинского "de rebus, quae geruntur" буквально - "о делах, которые творятся"). В дальнейшем слово "ребус" получило то значение, в котором оно употребляется.

Первый печатный сборник ребусов, составленный Этьеном Табуро, был издан во Франции в 1582 году. Затем ребусы распространились в Англии, Германии, Италии, но ни в одной из этих стран не получили широкого развития. В России первые ребусы появились на страницах журнала "Иллюстрация" в 1845 году. Большой популярностью пользовались ребусы. Нарисованные художником И. Волковым в журнале "Нива".



Числа читаются «буквенно»	40 А Сорок А <b>сорока</b> 
Несколько раз буквы-числительные	О О О Три О <b>трио</b>
Цифра под чертой- часть буквы (букв)	КА/ 2 <u>Половина</u> КА ПОЛ ка <b>полка</b>
, впереди- отбрасывается 1-ая буква	,  <b>дом</b> <u>о м</u>
После рисунка ,- отбрасывается последняя буква	 , <b>стул</b> <u>с т у</u>
Цифры над рисунком- порядок, в котором надо брать буквы	 <b>3 2 1</b> <b>кот</b> <u>т о к</u> 

Перевёрнутый рисунок -  
слово читать справа  
налево



КОТ

ТОК



Над рисунком перечёркнутая  
цифра или буква -  
убрать соответствующую по  
счёту букву

3\



ла~~м~~па

ЛАПА

Перечёркнутая буква и сверху  
другая - заменить  
перечёркнутую.

Буква = букве - замена буквы

О И или О = И



КОТ

КИТ

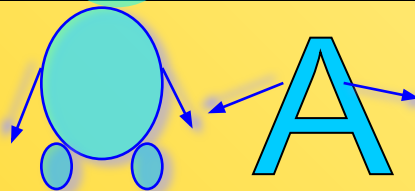
Буква внутри буквы -  
предлог «В»

л  
я

в О ля

ВОЛЯ

Буква с буквой —предлог «С»



О с А

ОСА

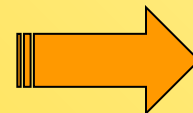
Буква НАД буквой -  
предлоги  
НА, НАД, ПОД

В

под В АЛ

АЛ

ПОДВАЛ



Предлог «ИЗ»

ББББ

из Б А

Б Б

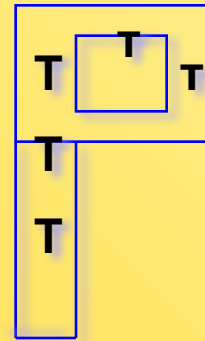
ИЗБА

БББББ

Б Б

Б Б

Предлог «ПО»



по Р Т

ПОРТ

Предлоги «ЗА», «У»

Я

за Р Я

ЗАРЯ

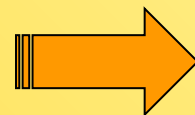
р







ПОМОЩЬ



H=T



3,4,2,1



БАНАН, H = T →

БАТА

НОЛЬ →

ЛЪОН



БАТАЛЪОН

3,4



'''



Собака →

Ба

ПОЧТАЛЪОН



БАТАЛЪОН







# Попробуйте сами:

1. КШ

2. 100пк

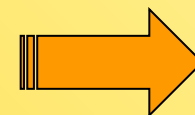
3.



4.



5.



[Ответы](#)





1.



4.



2.

5.



3.



ОТВЕТЫ



# ОТВЕТЫ

1. Каша
2. Стопка
3. Минута
4. Десантник
5. Коктейль


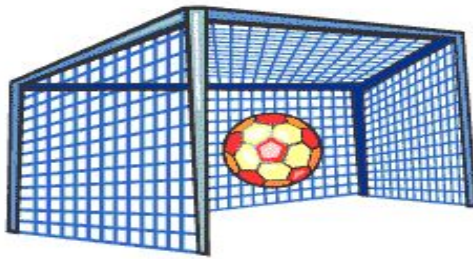


# ОТВЕТЫ


1. Тормоз
2. Мозоль
3. Королева
4. Грабли
5. Каникулы



Прочтите пословицу:



[www.scanword.net](http://www.scanword.net)



Ответ





# ОТВЕТ


**Русская пословица о хвастливом  
глупце:**

**« На словах густо, а в голове пусто».**



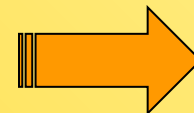


Здесь спряталась загадка. Сможешь догадаться, какая?



Задание непростое: сначала надо расшифровать загадку (читай слева направо сначала верхнюю строчку, затем - среднюю, затем - нижнюю). А потом отгадать эту загадку.

Ответ



# ОТВЕТ

## ЗАГАДКА:

Пока дети- каждый в берете, повзрослели-  
шляпы надели.


## ОТГАДКА:

Грибы.





Здесь спряталась поговорка.  
Сможешь догадаться, какая?



Ответ



# ОТВЕТ

Не в бровь, а в глаз.

