

Объект и его характеристика

Повторение, подготовка к контрольной работе

МОУ СОШ №7 Усть-Кутского
муниципального образования
учитель информатики и ИКТ
Валенкова С.А.

Какие новые слова и термины вы узнали?



Отгадайте загадку:

**РЫЖИЙ МОЛОКОЗАВОД ДЕНЬ
ЖУЕТ И НОЧЬ ЖУЕТ,
ВЕДЬ ТРАВУ НЕ ТАК ЛЕГКО
ПЕРЕДЕЛАТЬ В МОЛОКО.**



Отгадайте загадку:

**ЛЕТОМ ПО ЛЕСУ ГУЛЯЕТ, ЗИМОЙ
В БЕРЛОГЕ ОТДЫХАЕТ.**



Отгадайте загадку:

**БЕЗ РАСЧЕСКИ ПРИЧЕСАЛСЯ И
УМЫЛСЯ БЕЗ ВОДЫ,
В КРЕСЛО МЯГКОЕ ЗАБРАЛСЯ И
ЗАПЕЛ НА ВСЕ ЛАДЫ.**



Отгадайте загадку:

**Зверька мы узнаем с тобой
По двум таким приметам:
Он в шубке беленькой зимой,
А в серой шубке – летом.**



Отгадайте загадку:

**ЕСТЬ У САВКИ ПЯТАЧОК,
ДВА БЛИНКА И КРЕНДЕЛЕК.
БЕЗ ШНУРКОВ НА НЕМ БОТИНКИ,
А КОСТЮМЧИК ИЗ ЩЕТИНКИ.**






Отгадайте загадку:

**ЛЕСОМ КАТИТСЯ КЛУБОК,
У НЕГО КОЛЮЧИЙ БОК.
ОН ОХОТИТСЯ НОЧАМИ
ЗА ЖУКАМИ И МЫШАМИ**




Задание 1

Постройте схему отношений: «Яблоко тяжелее груши»




Задание 2

Постройте схему отношений:
«Ваня выше Коли»




выше



Задание 3

Постройте схему отношений: «Ствол дуба не толще ствола березы»



Задание 4

Измените имя отношения на противоположное без части «не», не меняя смысла отношений.

Я

Не тяжелее

Г



Я

Легче

Г



Задание 5

Измените имя отношения на противоположное без частицы «не»,
не меняя смысла отношений.


В



К



В

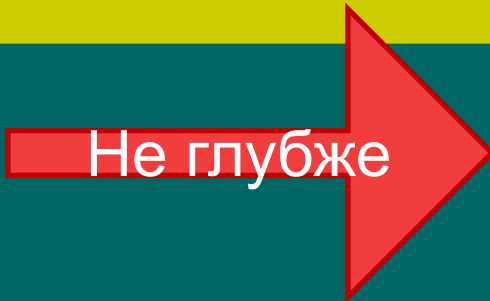


К

Задание 6

Измените имя отношения на противоположное без частицы «не», не меняя смысла отношений.


Р



О



Р

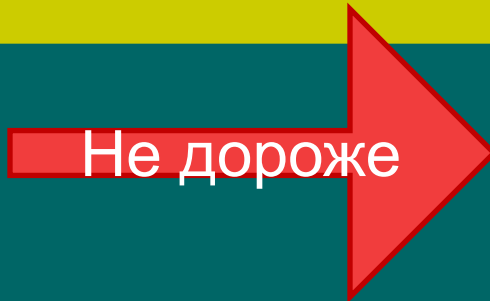


О

Задание 7

Измените имя отношения на противоположное без частицы «не», не меняя смысла отношений.

К



П



К



П

Контрольная работа №4

- Вариант 1 – страница 31
- Вариант 2 – страница 35

ЖЕЛАЮ УСПЕХОВ!

Список использованных источников Интернет

- [Корова](#)
- [Медведь](#)
- [Кошка](#)
- [Заяц](#)
- [Свинья](#)
- [Ёжик](#)
- [Яблоко и груша](#)
- [Дети](#)
- [Деревья](#)
- [Весы](#)