

# ИНФОРМАТИКА

## 5 «А» КЛАСС


«Дорогу осилит идущий,  
а информатику – мыслящий»

---


*(Гюстав Гийом)*

# МОЁ НАСТРОЕНИЕ


---



*хорошее*



*спокойное*



**плохое**

# «ПРОВЕРЬ ДРУГА»

---



## ТЕСТ



# 1. Как переводится слово «Paint» с английского языка?

---

- a. Проектирование;
- b. Чтение, книга;
- c. Рисунок, рисование;
- d. Музыка, пение.

# 2. Все растровые изображения состоят из:

- a. Квадратиков;
- b. Точек;
- c. Линий;
- d. Символов.



### 3. Изображение в каком формате будет наилучшего качества?

---

- a. BMP;
- b. JPG;
- c. PNG;
- d. GIF.

### 4. Как запустить программу Paint?

- a. Пуск – Все программы – Стандартные- Paint;
- b. Пуск – Стандартные - Paint;
- c. Мои документы – Мои рисунки - Paint;
- d. Рабочий стол – Корзина - Paint.

## 5. Чтобы изменить цвет переднего плана, нужно:

---

- a. На вкладке Главная в группе Цвета нажать Цвет 1, выбрать цвет;
- b. На вкладке Главная в группе Цвета нажать Цвет 2, выбрать цвет;
- c. Щелкнуть левой кнопкой мыши по цвету в Палитре;
- d. Нажать на клавишу Esc.

## 6. Сколько цветов содержится в Палитре?

- a. 256;
- b. 2;
- c. 30;
- d. Сколько угодно.

## 7. Выполнив какую команду, можно создать новый цвет в Палитре?

---

- a. Группа Цвета – Изменение цветов.
- b. Рисунок – Обратить цвета.
- c. Инструменты – Заливка цветом.
- d. Файл - Создать.

## 8. Какие три основных цвета используются в Палитре для создания новых?

- a. Желтый, серый, пурпурный.
- b. Голубой, красный, черный.
- c. Белый, оранжевый, лиловый.
- d. Зеленый, красный, синий.



9. Какой цвет соответствует коду RGB (0, 0, 250)?

---

- a. Красный.
- b. Зеленый.
- c. Синий.
- d. Черный.



# «КЛЮЧ К ТЕСТУ»

---

1	2	3	4	5	6	7	8	9
c	b	a	a	a	c	a	d	c

---

ТЕМА УРОКА:

«ИНСТРУМЕНТЫ РИСОВАНИЯ

ГРАФИЧЕСКОГО РЕДАКТОРА

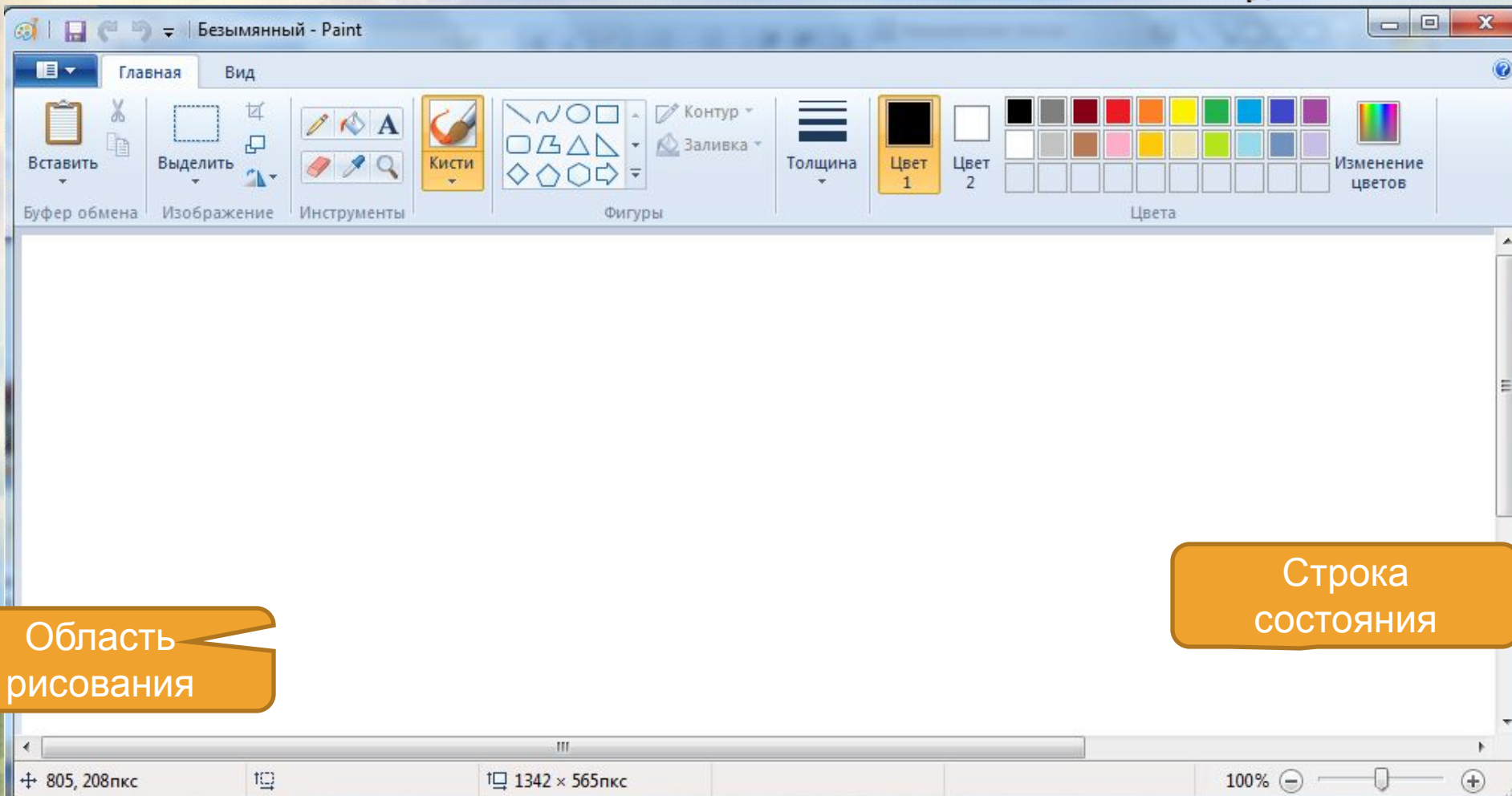
PAINT»



# «НОВЫЕ ЗНАНИЯ»

Панель быстрого доступа

Лента

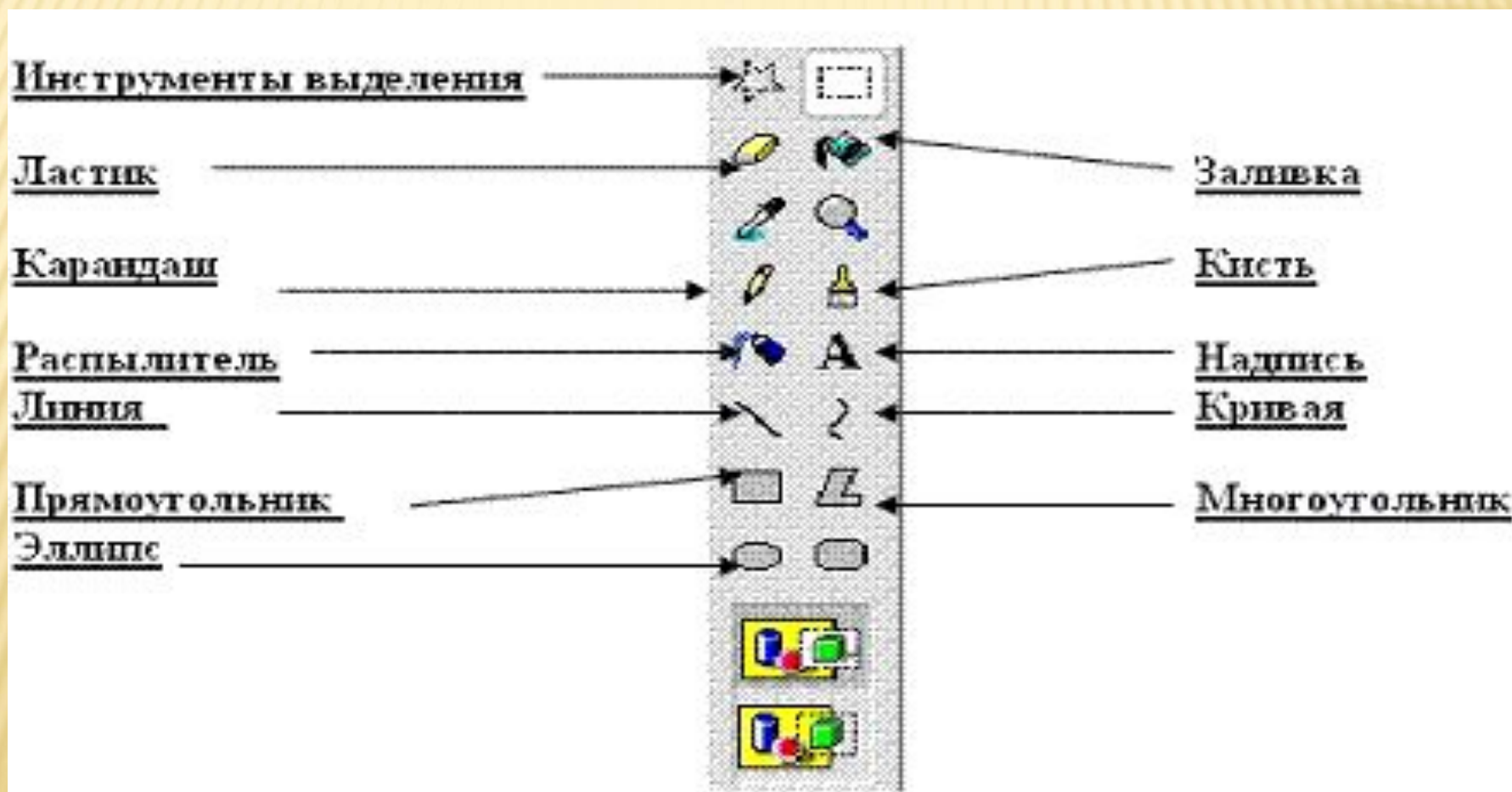


Область рисования

Строка состояния



# ИНСТРУМЕНТЫ РЕДАКТОРА PAINT



# «ХУДОЖНИК»





# ПРАКТИЧЕСКАЯ РАБОТА НА КОМПЬЮТЕРАХ




Рисунок «Лампа»


Рисунок «Божья коровка»



Рисунок «Кошечка»







# ОТДОХНЁМ! «РАЗМИНКА»

---





---

**«КРОССВОРД -  
ВОТ ЭТО ДА!»»**



# ИТОГ УРОКА

## ДОМАШНЕЕ ЗАДАНИЕ

§ 15 СТР. 124-127, ТЕСТ СТ. 129

**СОЧИНИТЬ МАЛЕНЬКИЙ РАССКАЗ  
ОБ ИНСТРУМЕНТЕ ПО ВЫБОРУ.**

Например: Жил – был Ластик. Были у него друзья.... Вместе они вытворяли чудеса... и т.д.

**Спасибо за урок!!!**