

# Сервисы Интернета

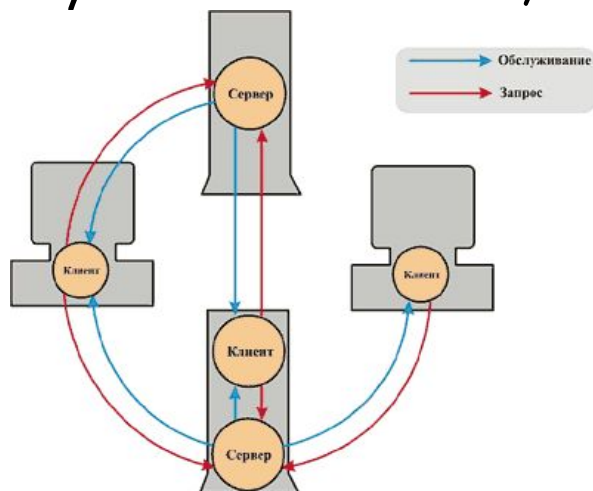
1. Серверы и клиенты
2. Система адресации URL
3. Сервисы Интернета
4. Электронная почта



# 1. Серверы и клиенты

Компьютеры, подключенные к Интернету, бывают двух типов: серверы и клиенты. Компьютеры, которые предоставляют определенный сервис другим компьютерам, называют серверами, а те, которые его получают, — клиентами.

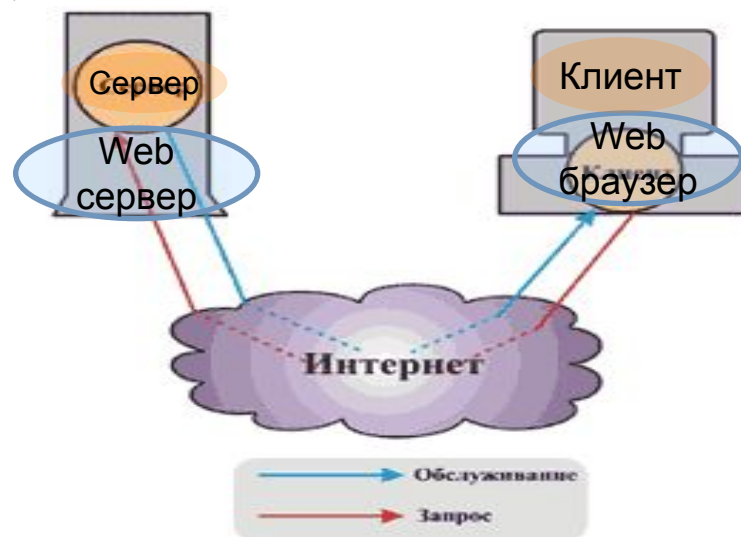
Следует различать компьютер-сервер и программу-сервер. Например, на одном и том же компьютере могут быть установлены как клиентские, так и серверные программы, то есть компьютер в различных процессах может одновременно выступать и клиентом, и сервером.



На одном компьютере могут быть установлены как клиентские, так и серверные приложения



Разделение программ на клиентскую и серверную части позволяет расположить различные программы на одном компьютере либо на машинах, расположенных в любых местах, связанных по Сети.



**Сервером** может быть любой компьютер, который подключен к Сети и на котором запущены соответствующие программы, **предоставляющие сервисные сетевые услуги.**

На одном компьютере может быть запущено несколько разных программ-серверов, вследствие чего этот компьютер может предоставлять несколько сервисов.

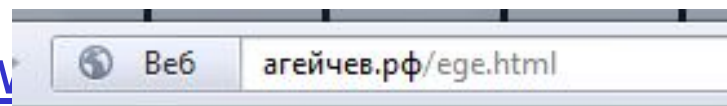


## 2. Система адресации URL

Универсальный указатель на ресурс URL (Uniform Resource Locator), который указывает местонахождение каждого файла, хранящегося на компьютере, подключенном к Интернету.

(протокол доступа) [://<домен>: <порт>](/<директория><имя ресурса>[/<параметры запроса>]

Пример адреса <http://www.агейчев.рф/еge.html>



адреса <http://www.агейчев.рф/преzent.html> Пример адреса <http://www.агейчев.рф/преzent.html>.

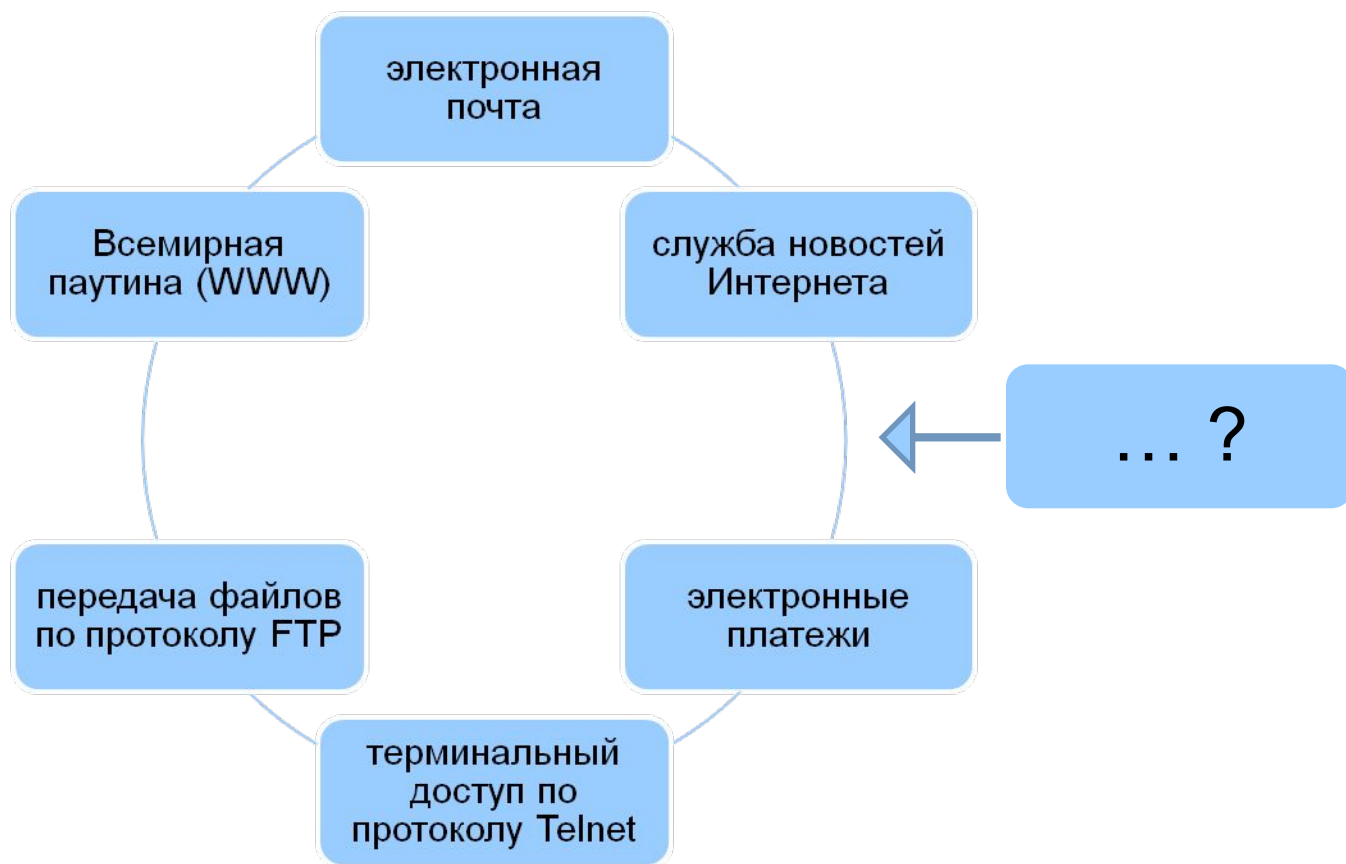
Первая часть адреса соответствует протоколу доступа к ресурсу http:// (HyperText Transfer Protocol — протокол передачи гипертекста),

Вторая часть - служба интернет WWW (World Wide Web — Всемирная паутина),

Третья часть адреса агейчев — домен второго уровня, а рф — домен первого уровня,

# 3. Сервисы Интернета

Интернет предоставляет множество сервисов и не может отождествляться с одним из них. В число наиболее часто используемых служб Интернета входят



**Электронная почта** служба отправки сообщения любому пользователю, подключенному к Интернету.

**World Wide Web** — система коллективного использования гипертекстовых документов и приложений, их генерирующих.

**Служба новостей** Интернета позволяет размещать сообщения в электронных дискуссионных группах.

**FTP-протокол** предоставляет доступ к файлам на удаленных компьютерах и в файловых архивах.

**Электронные платежи** служба позволяющая осуществлять различные операции с электронными деньгами и банковскими картами.

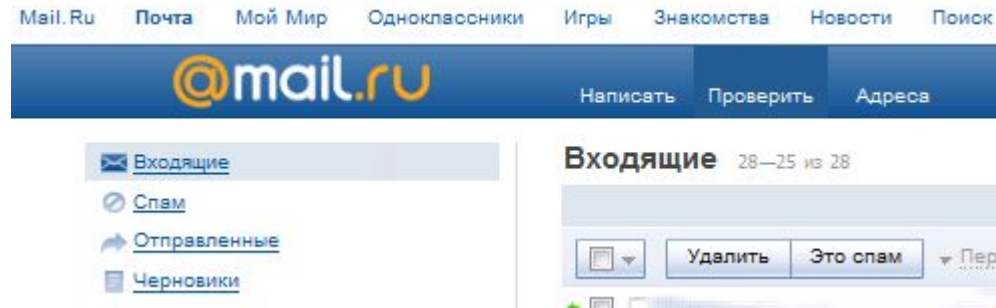
**Telnet** обеспечивает терминальный доступ к удаленным компьютерам.

...



# 3. Электронная почта

Электронная почта - наиболее массовая служба Сети.



Электронное письмо, содержит адрес отправителя и получателя. В него можно вложить графическое изображение или иной файл. На него можно поставить электронную подпись, которая играет ту же роль, что и подпись в обычном письме.

## *Преимущества электронной почты*

- может быть прочитана в удобное время;
- возможность рассылки писем сразу большому количеству получателей ;
- высокую скорость доставки;
- удобство пересылки вложенных файлов.



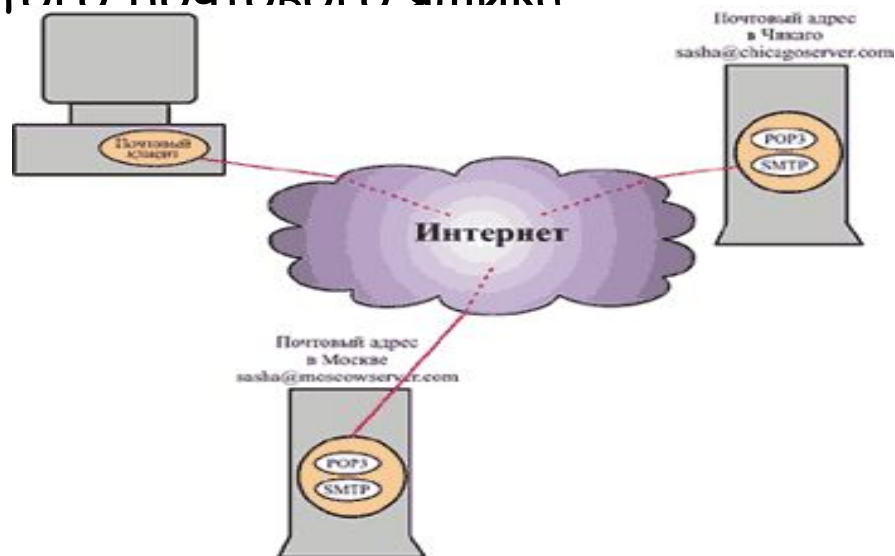


## Адрес электронной почты

Сервис-провайдер (ISP) предоставляет пользователю дисковое пространство под почтовый ящик, адрес этого почтового ящика (E-mail Account Address), имя пользователя (E-mail Account Login Name) и пароль (E-mail Account Password).

Адрес электронной почты имеет формат:  
**имя\_пользователя@имя\_домена**,  
 например  
[‘Oleg’Oleg@‘Oleg@mail’Oleg@mail.ru](mailto:Oleg@Oleg@mail.ru).

Часть слева от значка @ — это имя почтового ящика (E-mail Account Name). Часть справа от значка @ называется доменом и указывает на местонахождение этого почтового ящика





## Два сервиса — два протокола

**В связи с тем что отправка и получение требуют разной степени идентификации личности, существует и два разных протокола — на от отправку и на прием писем.**

**Для передачи писем используются протокол SMTP (Simple Mail Transfer Protocol — простой протокол пересылки почты) и соответственно SMTP-серверы.**

**Для приема почтовых сообщений наиболее часто используется протокол POP3 (Post Office Protocol — протокол почтового офиса), который контролирует право пользователя забирать почту из ящика и поэтому требует предоставления имени пользователя и пароля.**



## Почтовые клиенты

**Outlook Express** — наиболее популярная в мире программа, входящая в состав ОС Windows . **Microsoft Outlook**, входящая в состав Microsoft Office.

**The Bat!** — мощный почтовый клиент. В продукте реализована поддержка русского языка, полностью русифицирован интерфейс. Программа удобна в работе и не требовательна к ресурсам.

**Mozilla Thunderbird** - главное преимущество программы — открытый код. Соответственно, проблем с уязвимостью в ней гораздо меньше, так что пользователям не стоит опасаться знаменитых скриптовых вирусов, ориентированных в первую очередь на владельцев Outlook.



## Создание электронного письма

Пользователь готовит текст сообщения и заполняет ряд полей: «Кому», «Копия» и т.д. Сведения о дате создания письма и адрес почтового ящика отправителя вносятся автоматически. Удобны функции «Ответить», «Ответить всем» и «Перенаправить».

Для создания текста электронного письма обычно предоставляется текстовый редактор.

Новое письмо

[Показать все поля](#)

Кому:

Тема:

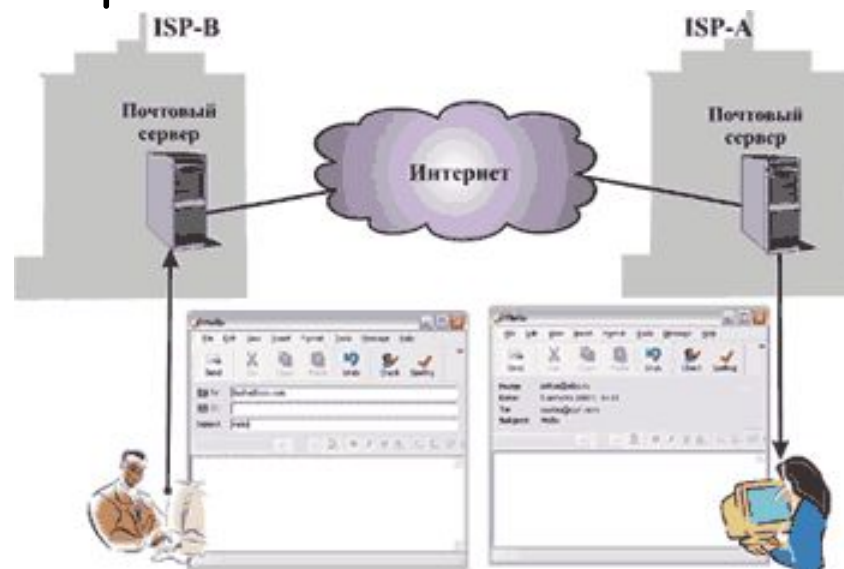
[настроить](#)

[Еще](#) [Просто текст](#) [Приложения:](#)



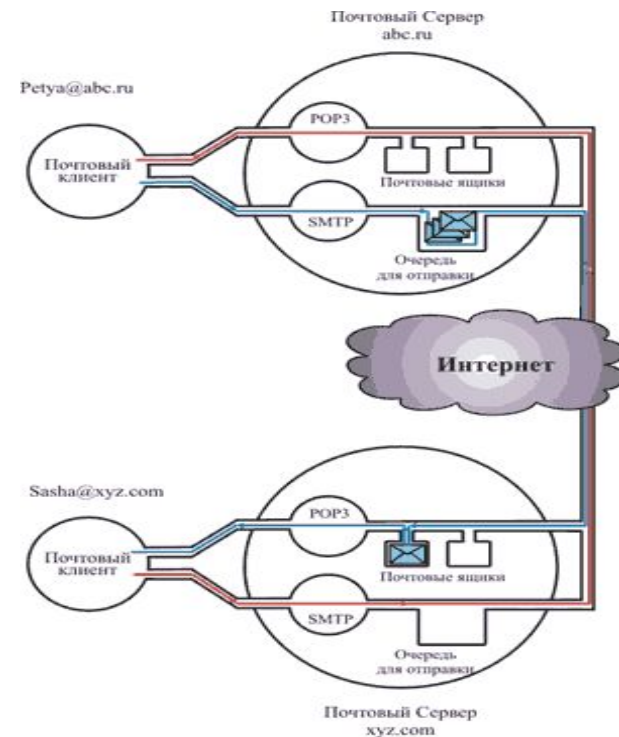
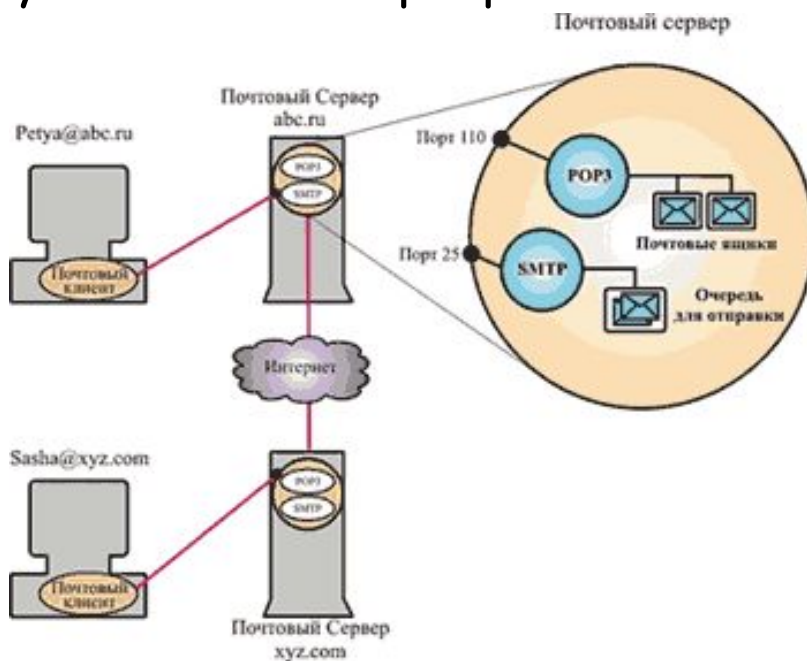
# Как работает почта

Владелец электронного ящика с адресом `Oleg@mail.ru` на почтовом сервере `mail.ru` пишет письмо владельцу почтового ящика с адресом `Alex@yandex.ru` на сервере `yandex.ru`. Для того чтобы подготовить письмо, он вызывает клиентскую программу, создает текст сообщения и в графе «Кому» указывает адрес получателя `Alex @yandex.ru`. Если отправитель не имеет постоянного подключения к Интернету, то после нажатия кнопки «Отправить» он устанавливает сеанс связи с провайдером и начинает получать накопившуюся почту и отправлять подготовленные письма.



# Отправление и доставка письма

После того как вы подключились к Интернету, клиентская программа соединяется с почтовым сервером и передает серверу почтовый адрес отправителя Alex@yandex.ru и текст самого сообщения. При отправке почты клиентская программа взаимодействует с сервером исходящей почты, то есть с SMTP-сервером, по протоколу SMTP, подключаясь к порту с номером 25. Процедура отправки электронной почты заключается в копировании вновь подготовленных сообщений из базы клиента в базу почтового сервера.



## Почему письма не доходят до адресата

Это может произойти по нескольким причинам. Возможно, сервер получателя не принимает письма от данного отправителя. Кроме того, послание будет отправлено назад, если сервер перегружен и не может обработать запрос. Даже если письмо не отвергается сервером получателя, оно может вернуться, если, например, вы ошиблись при написании имени получателя — система сообщит, что на сервере не существует получателя с таким именем. И наконец, может возникнуть ситуация, когда получатель с указанным именем хотя и существует, но его почтовый ящик переполнен.



# Безопасность работы с электронной почтой

## три вопроса

1. обеспечение защиты почтового ящика от взлома;
2. защита писем при переписке;
3. защита компьютера от вирусов, приходящих по электронной почте.





## Вопросы и задания

1. Дайте определение сервер и клиента.
2. Что представляет система адресации URL.
3. Перечислите сервисы Интернета.
4. Правила безопасной работы с электронной почтой.
5. Приведите примеры программ почтовых клиентов.

## ЛИТЕРАТУРА

Угринович Н., Информатика и информационные технологии. Учебник для 10-11 классов. – М.: Бином. Лаборатория знаний, 2002. – 512 с.

Ефимова О., Морозов В., Угринович Н., Курс компьютерной технологии с основами информатики. Учебное пособие для старших классов. – М.:ООО “Издательство АСТ”; АБФ., 2002. – 424 с.

<http://ru.wikipedia.org/> Материал из Википедии — свободной энциклопедии

КомпьютерПресс ежемесячный журнал по компьютерам 6'2002

<http://cp.ru/goods/common/html/tech/cookies.html>

[http://www.netscape.com/newsfer/std/cookie\\_spec.html](http://www.netscape.com/newsfer/std/cookie_spec.html)

<http://www.citforum.ru> – описание компьютерных технологий, аналитическая информация

<http://astu.secna.ru/russian/students/personal/>

