



**«Біле бер, қанша білсең, - тағы тіле,  
Жетерсің мұратыңа біле, біле».**

**Жүсіп Баласағұн**



*Маған қосылып қайталаңыз:*


*«Мен – ол – мен» бүкіл әлемде маған ұқсайтын жан жоқ. Менің барлық жеңісім мен табысым тек маған ғана тиесілі. Менің барлық жеңілісім мен қателігім өзімдікі. Менде бәрі жеткілікті. Мен өте тамаша адаммын. Менің қолымнан бәрі келеді.*



# *Топқа бөлу*



*1 топ*



*2 топ*



# *Мульттоптамалар*



*Карлсон*



*Алёша Папович*






# Бағалау:

“5” - 17-20 ұпай

“4” - 14-16 ұпай

“3” – 9-13 ұпай

## Бағалау парағы 7-сынып оқушылары



№	Оқушының аты-жөні	Үй тапсырмасын сұрау. Кім жылдам? 1 балл	Ой қозғау 3 балл	№ 1 тапсырма Жұптық ұмыс жұмыс 1 балл	№2 тапсырма Топтық жұмыс 3 балл	Компьютерде практикалық жұмыс 1 балл	Техникалық диктант 1 балл	Тест жұмысы 10 балл	Жалпы бал	Бағасы
1										
2										
3										
4										


### Бағалау:

“5” - 17-20 ұнай


“4” - 14-16 ұнай

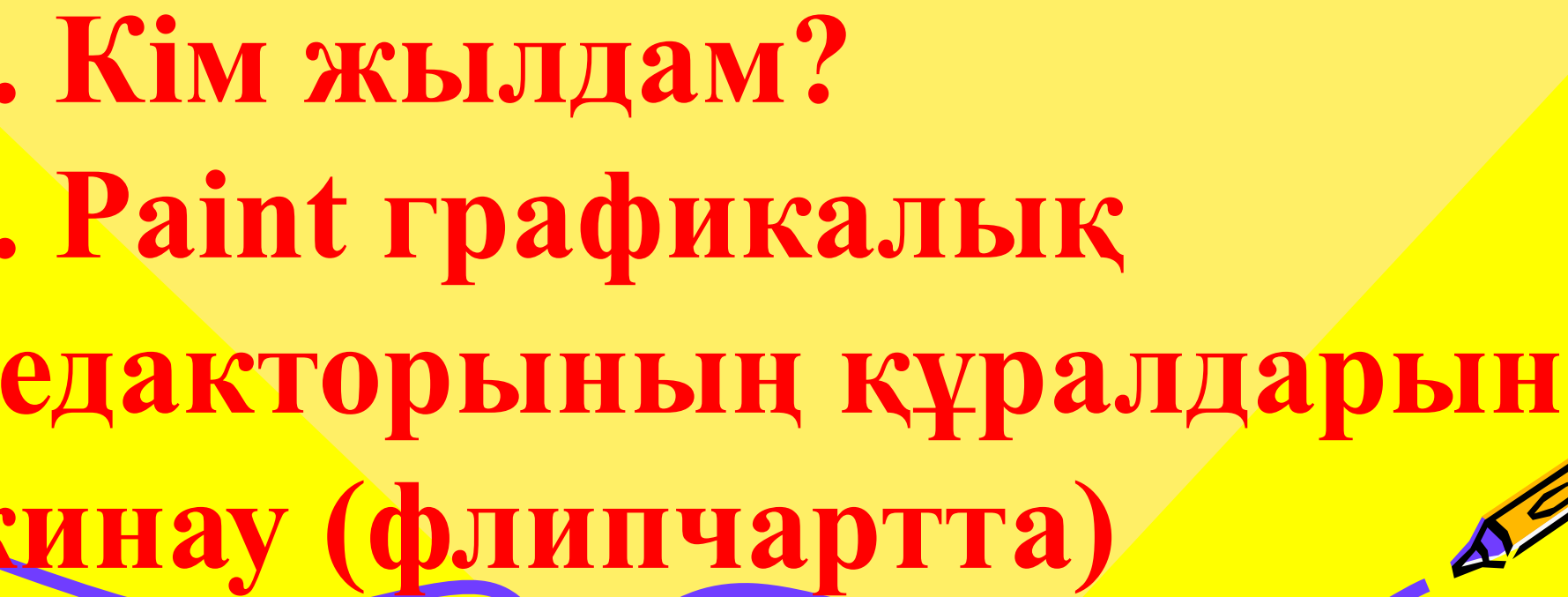
“3” - 9-13 ұнай





# Үй жұмысын тексеру



1. Кім жылдам?
  2. Paint графикалық редакторының құралдарын жинау (флипчартта)
- 







*Print графикалық  
редакторын  
қайталау*



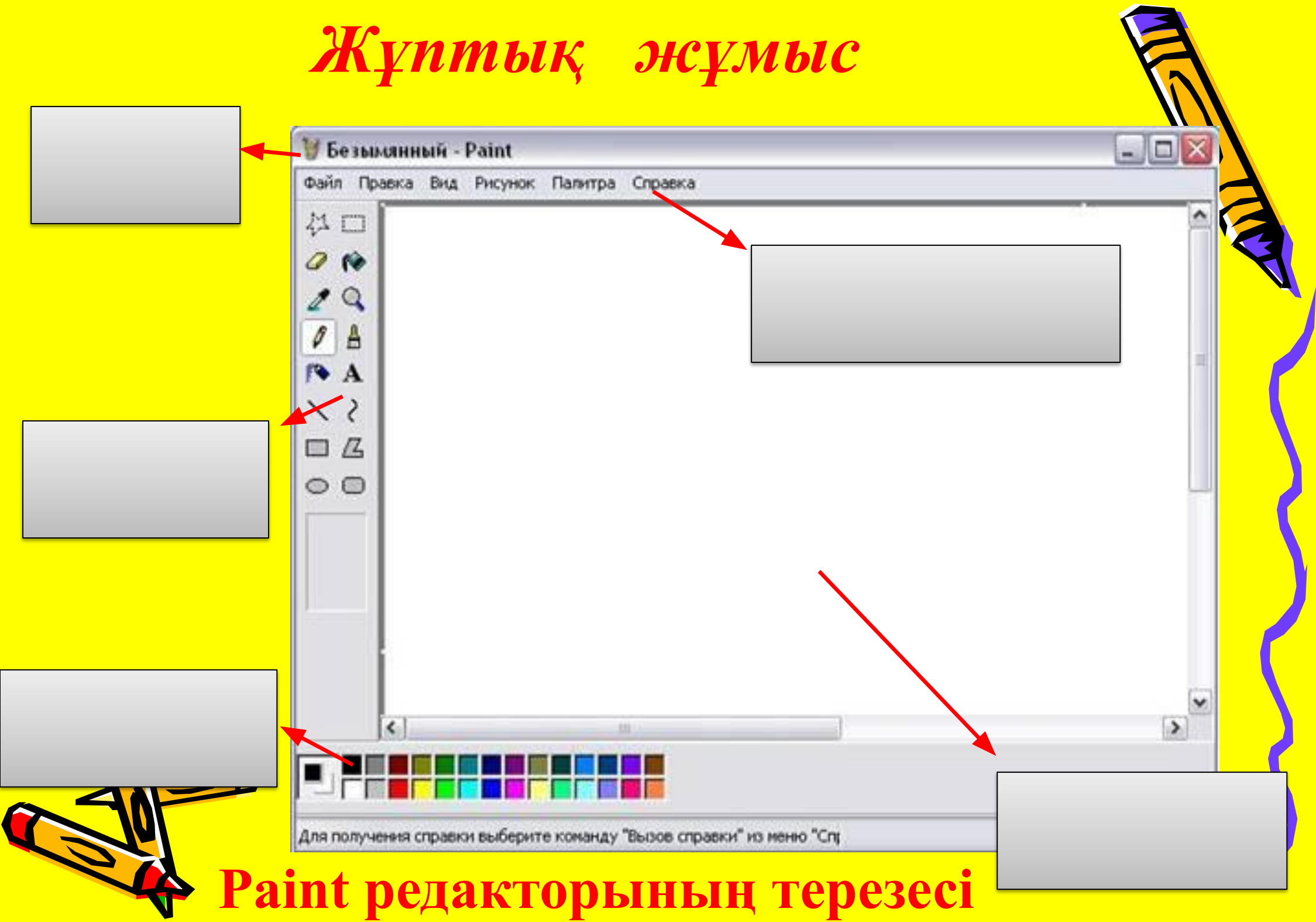
# Сабақтың мақсаты



Оқушыларға Paint графикалық редакторының элементтерін, құралдар тақтасын, сурет салу кезеңдерін, командаларын қайталап, компьютерде тиімді пайдалана алу.



# Жұптық жұмыс



Paint редакторының терезесі

Тақырып жолы

Меню жолы



Құралдар  
тақтасы

Сурет салу  
алаңы

Түстер  
палитрасы

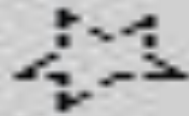


# "Ой сөртту" Кластермен жұмыс



# Paint бағдарламасында 16 құрал сайман бар

Ерікті аймақты белгілеу



Белгілеу

Түрлі-түсті өшіргіш



Құю

Түс таңдау



Масштаб

Қарандаш




Қылқалам

Бүріккіш




Жазу

Түзу сызық



Қисық сызық

Тік төртбұрыш



Көпбұрыш

Шеңбер және эллипс



Бұрыштары дөңгеленген тік төртбұрыш





1. Paint бағдарламасын іске қосыңыздар.

2. Сызық құралын қолданып, суретті салыңыздар.


Үсті басы ине,  
Бұл не деген бейне.  
Кірпіге ұқсас заты,  
Жайра оның аты.



# В тобы

2. Берілген фигуралардан жұмбақ жауабының суретін құрастырып, Paint терезесінде сал.


Бір көзіңмен «кідір» дейді,  
Бір көзім «жүгір» дейді.  
Бір көзім «абайла» дейді  
«Қарап ал маңайға» дейді






# С тобы

1. Paint бағдарламасын іске қосыңыздар.
2. Paint бағдарламасының құралдарын қолдана отырып үйдің суретін салыңыздар.



# Техникалық диктант



Paint бұл \_\_\_\_\_ редактор. Paint  
графикалық редакторында \_\_\_\_\_ түспен  
сурет салынады. Олар \_\_\_\_\_  
түстер. Paint графикалық редакторында  
\_\_\_\_\_ сайман бар. Paint графикалық  
редакторының тақырып жолында терезені  
\_\_\_\_\_  
батырмалары орналасқан.



# Техникалық диктант

Paint бұл графикалық редактор. Paint графикалық редакторында екі түспен сурет салынады. Олар Негізгі және фондық түстер. Paint графикалық редакторында 16 сайман бар. Paint графикалық редакторының тақырып жолында терезені жабу, жасыру, үлкейтіп-кішірейту батырмалары орналасқан.



# Тест жұмысы



# Дұрыс жауабы:

1.

2.

3.

4.

5.

6.

7.

8.

9.

10.



# Бағалау:

Қатесіз – “5 балл”

8-10 дұрыс – “3 балл”

5-7 дұрыс – “1 балл”



<i>№</i>	<i>Оқушының аты-жөні</i>	<i>Бағасы</i>
1	Айтмұхамбет Айдана	
2	Долданбек Аружан	
3	Джанкабаева Шолпан	
4	Дүйсенбек Дана	
5	Ильясов Алмас	
6	Қиясбек Талшын	
7	Қали Самек	
8	Қуатқали Жазира	
9	Мәулетбек Маулен	
10	Оралханқызы Аяужан	

*Бағалау парағы 7-сынып оқушылары*

**Бағалау:**

*“5” - 17-20 ұнай*

*“4” - 14-16 ұнай*

*“3” - 9-13 ұнай*



# Үйге тапсырма:

*“Туған жерім тұзғырым”  
тақырыбында сурет салып,  
4 – шумақ тақпақ жазып  
келу*





# *Рефлексия*



*Түсіндім*



*Түсінбедім*

