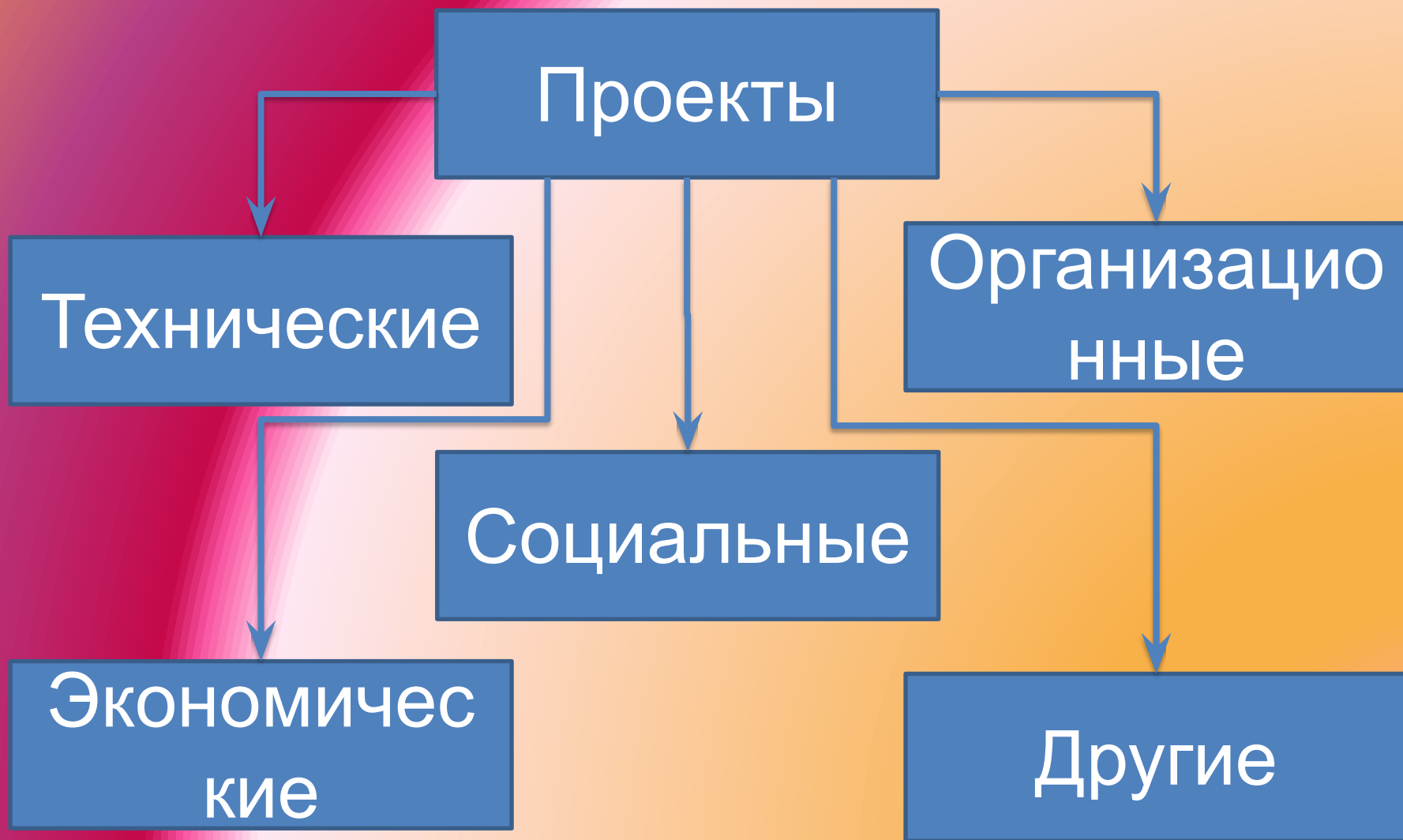


**Представление об
основных этапах
проекта и
информационных
моделях проекта**

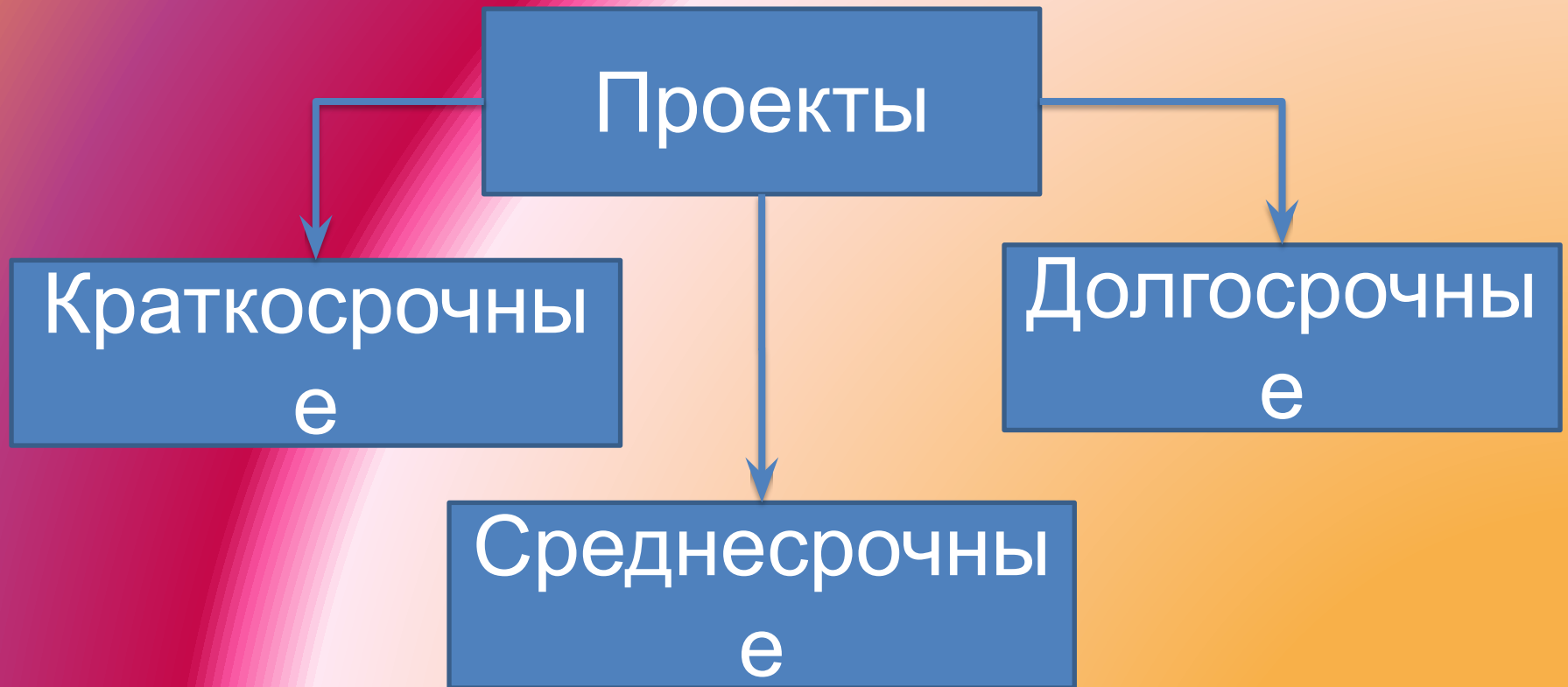
Проект – это...

целенаправленное,
ограниченное по времени и
ресурсам мероприятие,
ориентированное на создание
уникального продукта или
услуги.

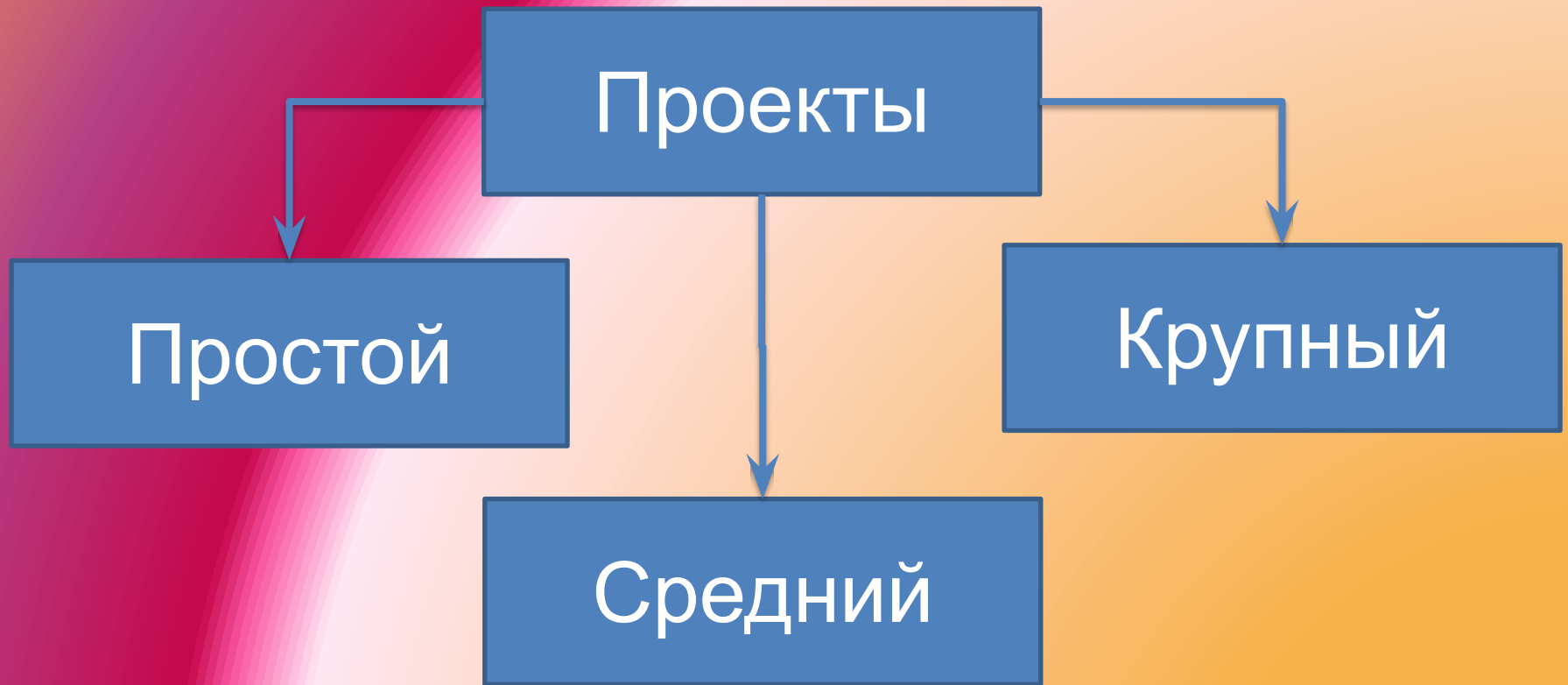
Типы проектов по сфере деятельности



Типы проектов по продолжительности



Типы проектов по сложности и масштабу



Основные этапы разработки проекта:

- Замысел проекта;
- Планирование;
- Контроль и анализ.

Информационные модели проекта:

- Дерево целей;
- Структура продукта;
- Структура разбиения работ (СРР);
- Матрица ответственности;
- Другие виды структур.

Замысел проекта

- Осмысление и продумывание идеи, которая может возникнуть как у одного человека, так и у группы людей;
- При разработке необходимо учитывать особенности конкретной социальной среды (политику, экономику, законы, экологию и другие факторы влияющие на него) и понимать возможна ли реализация замысла в данной конкретной среде.



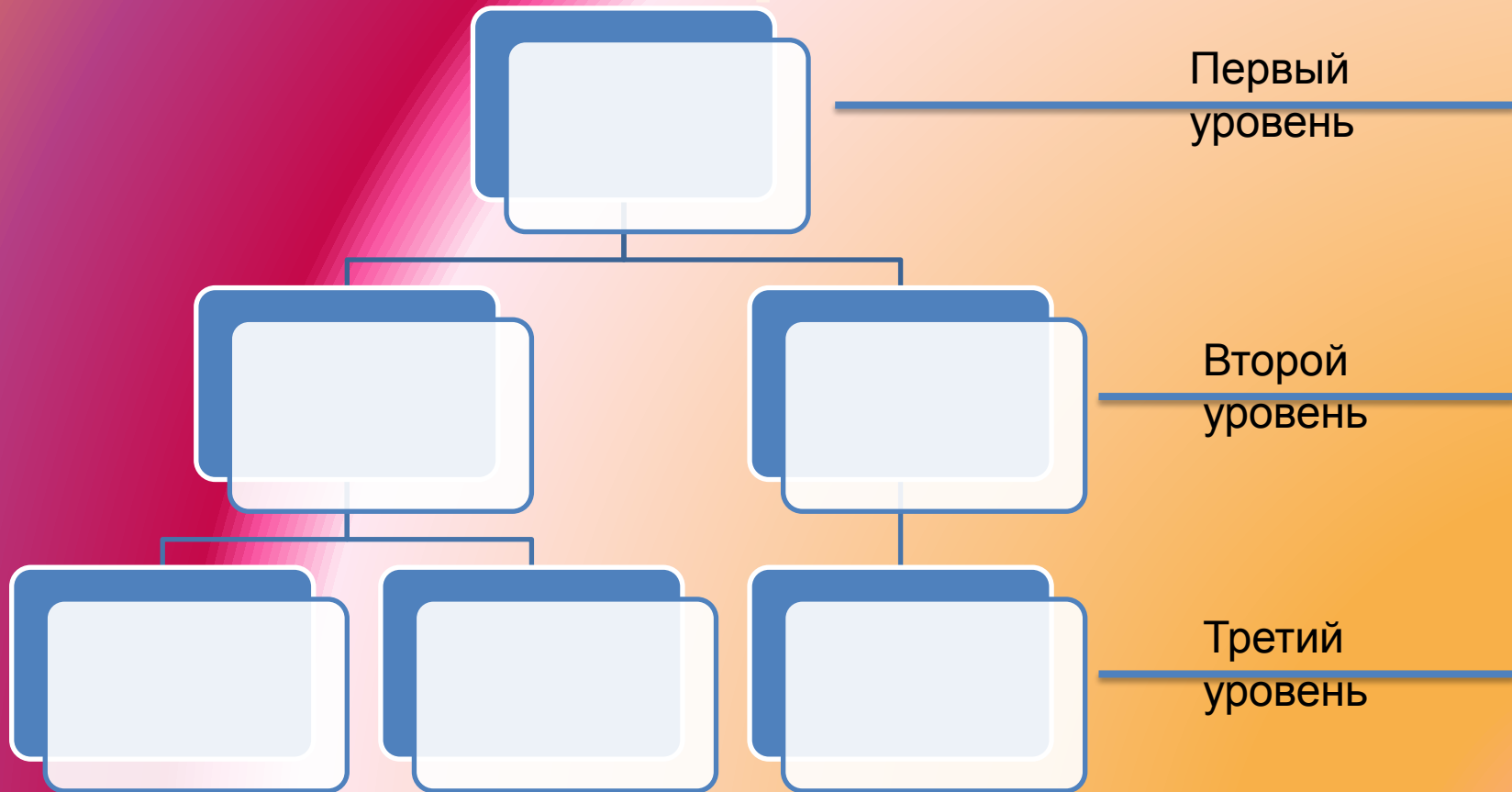
Планирование

- Хорошо продумать перечень работ и ресурсов необходимых для выполнения этих работ (трудовые, финансовые, материальные);
- Продумать структуру проекта: из каких элементов он состоит и как они связаны между собой;

Структура проекта – это совокупность составляющих его информационных объектов, связанных между собой определенными отношениями.

Таким образом, структура – это информационная модель

Наглядное представление структуры проекта – иерархическая схема или дерево



Контроль и анализ

- Контроль состоит в том, что на определенных этапах определяются результаты, которые затем сравниваются с планом.
- При выявлении расхождений назначаются меры по их ликвидации (привлечение дополнительных ресурсов, изменение сроков выполнения работ).
- Контроль должен производиться периодически.
- Результаты контроля и анализа должны быть доведены до сведения лиц,

