


*** Понятия «равно»,
«не равно»
информатика - 3 класс**

Выполнила: Погодина
Ирина Владимировна,
учитель МБОУ Школы №42
г.о.Самара

***Игра «Покажем
столько же»»**

1 Раскрась подсолнухи. Сосчитай, сколько лепестков у каждого цветка, и нарисуй у каждого подсолнуха столько семечек, сколько у него лепестков.



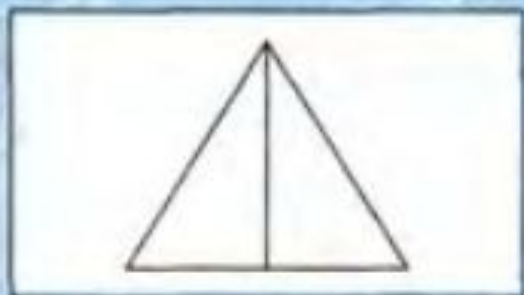
2

По какой дорожке нужно идти ёжику, чтобы собрать столько же съедобных грибов, сколько собрала белочка? Раскрась эту дорожку жёлтым цветом.




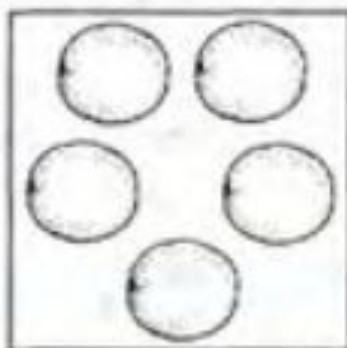
3

Сосчитай треугольники, рядом нарисуй столько же кругов.



4

а) Найди пары рисунков с одинаковым количеством предметов, раскрась их одним цветом и соедини линией того же цвета.



5

Раскрась жучков. Дорисуй точки на спинах у жучков.





8

Нарисуй в обоих ящиках одинаковое количество любых игрушек.



- * Хвостов у кота
- * Лап у собаки
- * Сколько гномов было у Белоснежки
- * Сколько раз я хлопну
- * Сколько рук у человека
- * Сколько показывает самая хорошая оценка в школе
- * Сколько лап у мухи
- * Сколько пальчиков на двух руках
- * Сколько хвостов у человека
- * Сколько пальчиков я покажу
- * Сколько было поросят в сказке про волка и поросят

* Физкультминутка «Прыгни столько же»

- * Ты да я, да мы с тобой. Сколько нас?
- * Шел мальчик в детский сад. А навстречу ему еще один мальчик. Сколько мальчиков шло в детский сад?
- * Бабушка связала всем своим внукам 3 шарфа. Сколько внуков у бабушки?
- * В банке 6 ложек меда. Если каждому дать по одной ложке, сколько детей смогут отведать мед?
- * Представьте, что все вы пилоты. Сели в свои самолеты. Летим. Под нами труба и дым. Прилетели. Сели. Сколько лет пилоту?

* Задачи-шутки