

21.02.2017 ж.

*Мәтінді пішімдеу
және редакциялау.
Қаріптер*





$5 + 1 = 6$

$7 - 2 = 5$

А

мәснәләр

0-2 М

$9 + 1$



Сәуекетіміз маң!



Мәтіндік құжатты сақтау



Мәтіндік құжатты ашу




Қаріп өлшемін орнату



Қаріп гарнитурасы



Мәтіндік құжатты басу



12



Times New Roman





Жаңа Сабақ;

А

математика

$$5 + 1 = 6$$

$$7 - 2 = 5$$

$$0 - 2 =$$

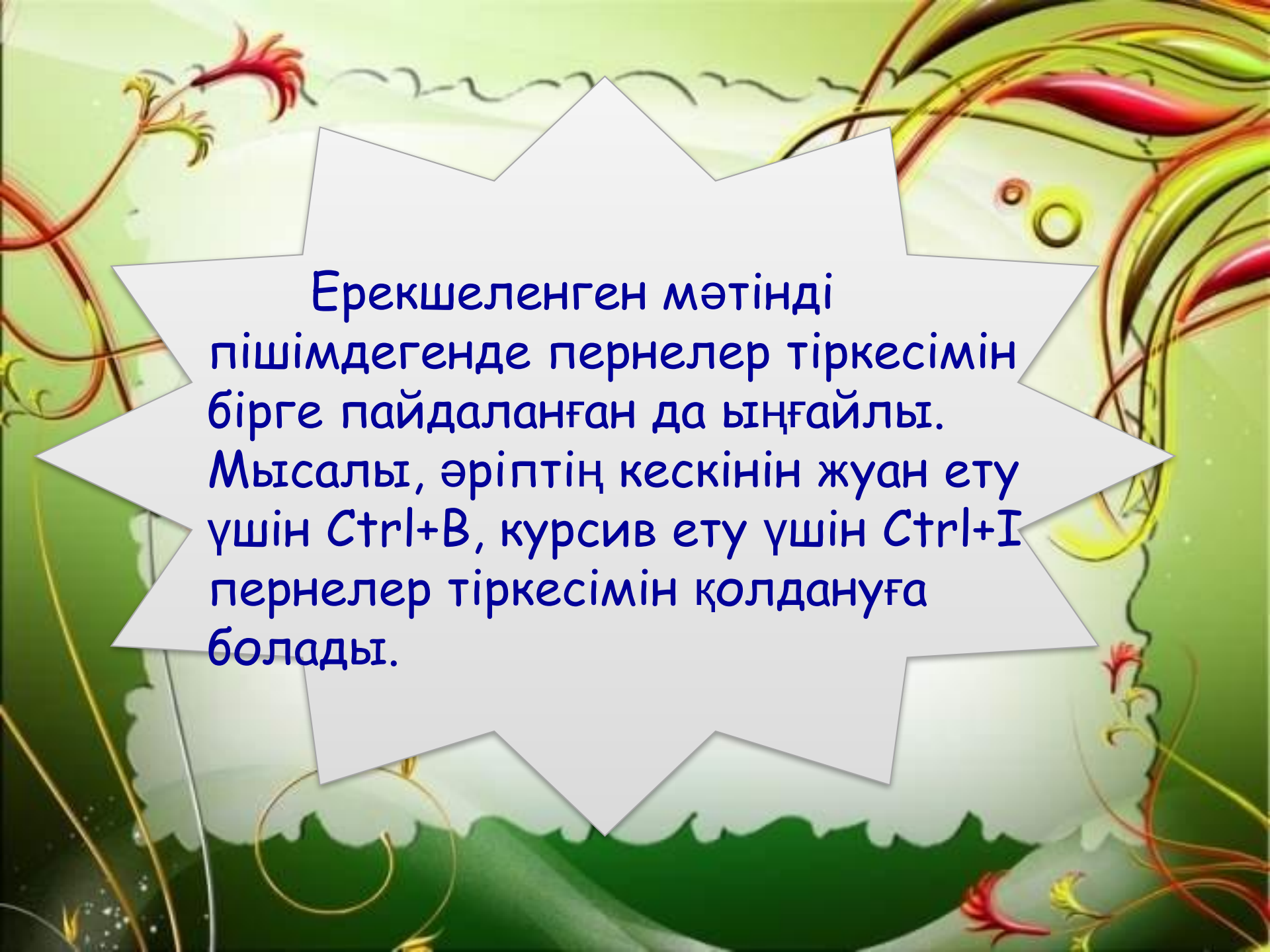
$$9 + 1 =$$

11 12 1
10
9
8
7 6 5
4

1 2 3 4

6 + 7 = 2
10 - 6 =





Ерекшеленген мәтінді
пішімдегенде пернелер тіркесімін
бірге пайдаланған да ыңғайлы.
Мысалы, әріптің кескінін жуан ету
үшін **Ctrl+B**, курсив ету үшін **Ctrl+I**
пернелер тіркесімін қолдануға
болады.



Компьютермен практикалық жұмыс



Тапсырма

Компьютерден WordPad бағдарламасын қосыңдар.
Мәтінді Times New Roman шрифтімен,
қаріп өлшемі 14 етіп алыңыздар. Мәтіннің атауын
жуан қаріппен жазыңдар.
Құжатты «Ирби» атымен сақтаңыздар.






Ирби

Қысқы спорттық мереке кезінде Азиаданы қабылдайтын қалалар жалын мен мұз секілді сайыстың шынайы рухын білдіретін қызыл-көк түсті қарша түріндегі оның эмблемаларымен безендіріледі. Сонымен қатар, қала көшелерінен ойынның бойтұмары болып табылатын Ирби есімді барысты көп кездестіруге болады. Барыс – мәнді әрі маңызды символ. Скифтердің мифологиясында барыс әділеттілік қорғаушысы ретінде бейнеленеді. Сондай-ақ, барыс – қазіргі тәуелсіз Қазақстанның символы.





Демалгыс сәтi





Қол саусақтарына арналған жаттығулар


- Алақанды уқалау.
 - Қолды қысу
- Білезіктен айналдыру

Көзге арналған жаттығулар.

- Көзді бірнеше рет жыпылықтату.
 - Көзіңмен ақырын оң жаққа, жоғары, солға, төмен қарай 3-4 рет айналым жаса.

Сабақты бекіту:
Сабақты бекіту:

Пішімдеу



Сабақ аяқталды! Сау, болыңыздар!

