





Электронные
таблицы
Microsoft Excel











A scroll of parchment with a table of architectural structures of the State Hermitage Museum. The scroll is unrolled, showing a table with two columns: the name of the structure and the year of construction. The parchment has a textured, aged appearance with some creases and a small green circular logo in the top right corner.

Архитектурные сооружения Государственного Эрмитажа

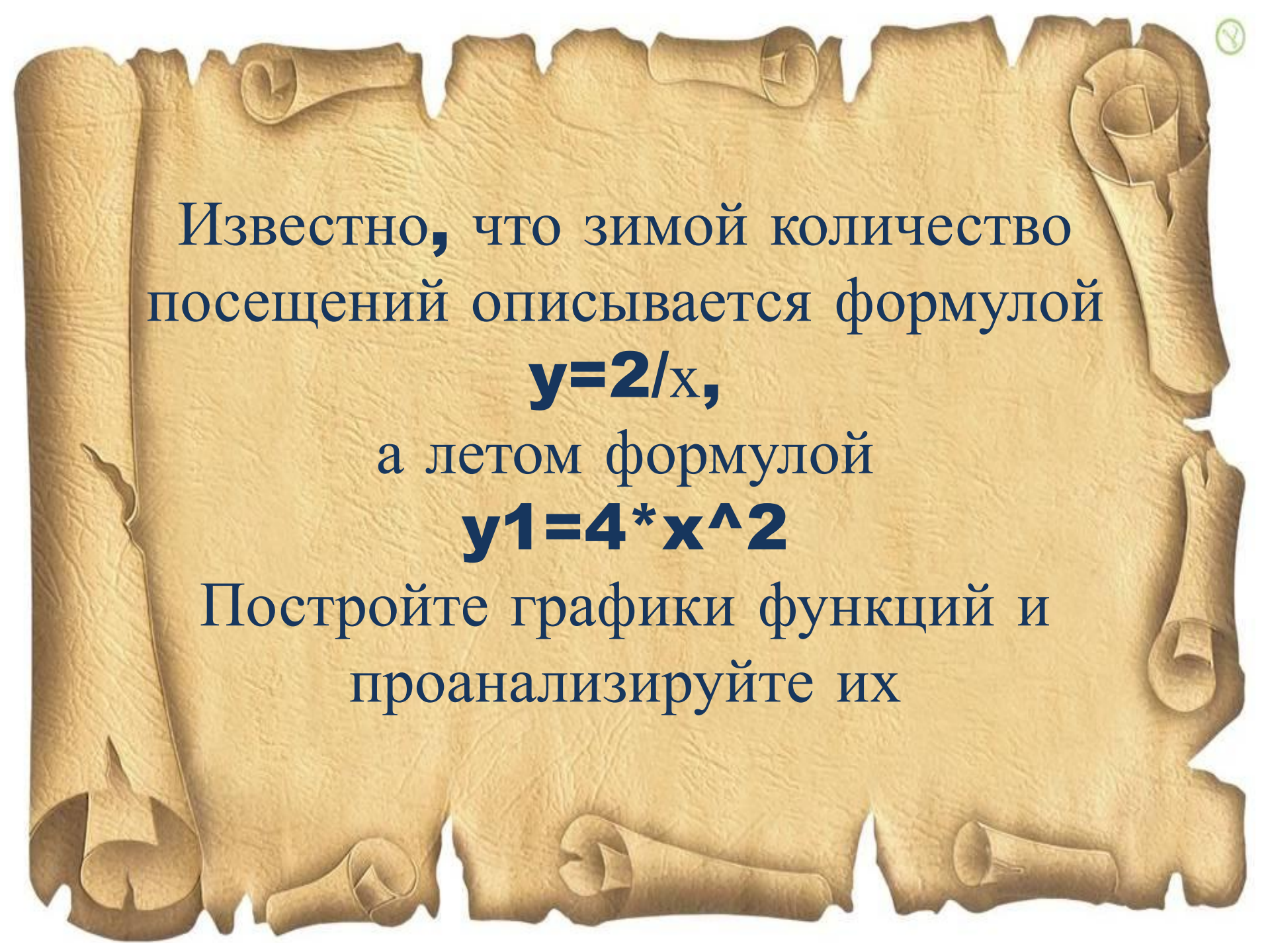
Зимний дворец	1762
Малый Эрмитаж	1707
Большой Эрмитаж	1787
Эрмитажный театр	1792
Императорский музей (Новый Эрмитаж)	1852
Меншиковский дворец	1714
Главный штаб Дворцовой площади	1829

За год Эрмитаж посещают около **3,5**
миллионов людей.

Известно, что **2,2** миллиона
посещений иностранными
гражданами,

500 тыс. школьниками и **700** тыс.
студентами,

оставшиеся посещения приходятся на
различные группы населения



Известно, что зимой количество
посещений описывается формулой

$$y=2/x,$$

а летом формулой

$$y1=4*x^2$$

Постройте графики функций и
проанализируйте их

