

Информатика

3 класс

Тема: Создание проектов



Понятие учебного проекта. Этапы выполнения учебного проекта

...

Тема урока:

Цель урока:

Узнать о проекте, порядке работы над проектом
Научиться записывать план своей работы над проектом, использовать интернет для поиска текстов и графических изображений по теме проекта, использовать графический редактор для подготовки материалов по теме проекта, использовать редактор презентаций для оформления материалов по теме проекта.

Развивать память, внимание, мышление, умение работать в группе,

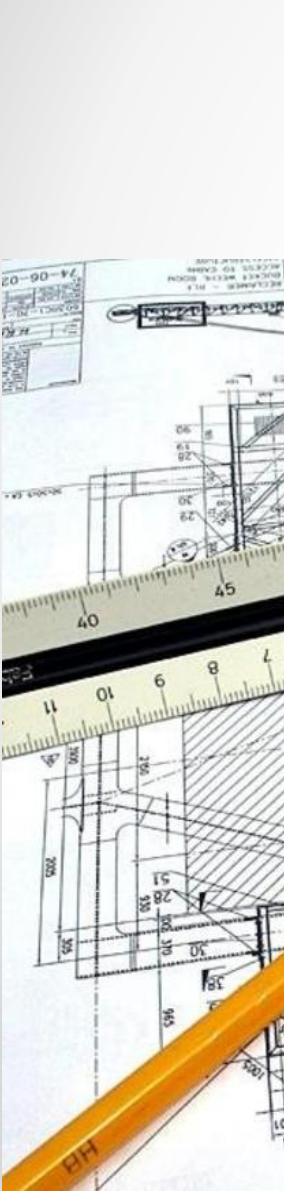
Воспитывать усидчивость, умение слушать других, уважать мнение других людей, умение ценить труд других людей, бережное отношение к школьному имуществу и своему здоровью.



Клумба моей мечты


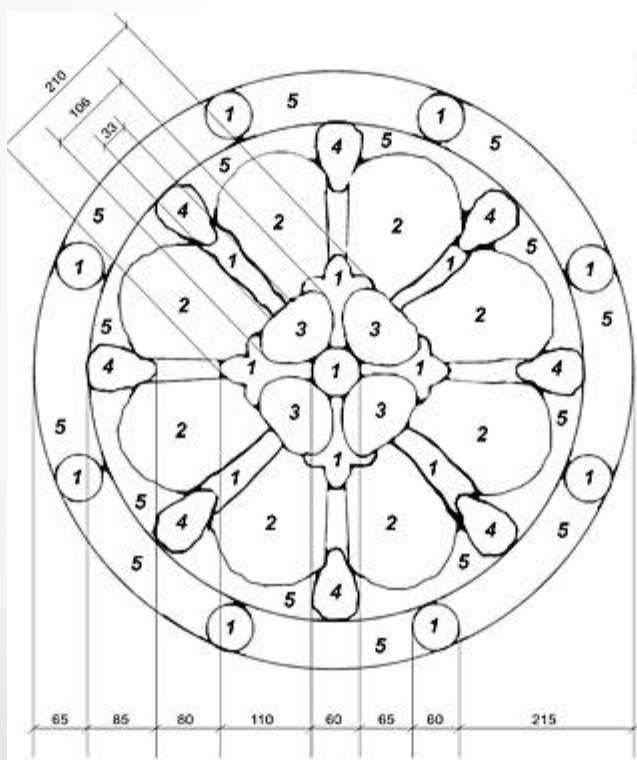


Что такое проект?



Проект - это

это проблема, которую нужно решить, и обязательно представить полученные результаты



№	название	период цветения				
1.	агератум	VI	VII	VIII	IX	X
2.	алиссум	V	VI	VII	VIII	IX
3.	бегония	VI	VII	VIII	IX	X
4.	годеция	VI	VII	VIII	IX	
5.	петуния	V	VI	VII	VIII	IX

-  - годеция крупноцветковая
-  - годеция крупноцветковая
-  - петуния
-  - бегония
-  - алиссум скальный
-  - годеция крупноцветковая
-  - агератум
-  - агератум

		Заказчик: МП "Парк культуры и отдыха" г.Подольск		
		Адрес: г.Подольск, ул.Рабочая, дом 5-б		
Руководит пр.	Гаврильчик	Проект реконструкции городского парка	Страниц	Лист
Инженер по.	Гришак К.Д.		Э.П.	Листов
		Эскиз клумбы м 1:40	ООО "Арт-Лед"	

Цель проекта -

- ЭТО ТО, ЧТО МЫ ХОТИМ ПОЛУЧИТЬ В РЕЗУЛЬТАТЕ ЕГО ВЫПОЛНЕНИЯ



Задачи проекта -

Это действия, которые нужно
выполнить для достижения цели



Задачи проекта

- Изучить виды клумб
- Узнать:
 - какие растения лучше приживаются в условиях нашей местности
 - какие растения цветут в разное время
 - какие растения имеют наибольшую длительность цветения
 - какие декоративные растения можно высадить на клумбу
- Разработать схему клумбы
- Составить список растений

Начинаем работу над проектом

- Задача 1. Изучить
ВИДЫ КЛУМБ

Формы клумб

3 класс

Цель:

- Ознакомиться с формами клумб

Круглая



Прямоугольная



Кольцевидная



Прибордюрная



Клумбы сложной формы



Клумбы сложной формы



Клумбы сложной формы



Клумбы сложной формы



Домашнее задание

- С140-145 читать отвечать на вопросы.
- Подготовить материал для проекта
- Нарисуй клумбу своей мечты

