

# Тема урока:

## **Файлы. Работа с ними.**


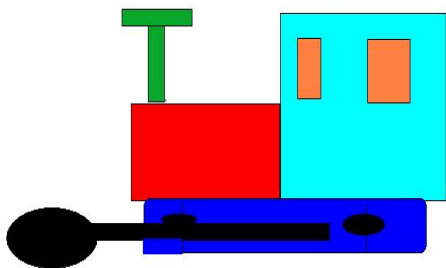


Автор: Синкевич Светлана Александровна, педагог МБОУ ДО «СЮТ», Железногорск



**Электронный документ** - это набор данных,  
которые хранятся в памяти компьютера

# Что может быть электронным документом?



## 😊 Это интересно

Говорят, что главной причиной изобретения телефона было то, что его изобретатель Александр Белл не знал иностранного языка.

Белл как-то заинтересовался тем, как человек издаёт звуки. Ему посоветовали прочесть книгу на немецком языке, где об этом говорилось.

Белл плохо знал немецкий язык и неправильно перевёл текст с немецкого на родной язык. В результате он «прочитал», как происходит передача звука на расстояние при помощи электричества. На самом деле этого в книге не было. Чтобы было понятнее, Белл нарисовал ещё и схему прибора для передачи человеческой речи по проводам.

Оказалось, что таким образом Белл «нечаянно» придумал телефон. Это случилось потому, что он плохо знал немецкий язык и додумал то, чего в прочитанном тексте не было.



# Где хранятся электронные документы?

Электронные документы хранятся в памяти компьютера.





Когда мы создаём электронный документ с помощью компьютера, мы должны **сохранить** этот документ в его **памяти**.

## В каком виде хранятся электронные документы?

Электронные документы хранятся в виде файлов

**Файл** – программа или данные, записанные в долговременной памяти компьютера и **имеющие ИМЯ**

# Из чего состоит имя файла?

- Имя файла состоит из двух частей :

## Имя файла



Имя НЕ должно содержать

\ / : \* ? " < > |



Собственно имя файла

## Расширение

- указывает на то какая информация, хранится в файле (тип файла)



Мой рисунок. jpg  
Колыбельная. mp3

# Типы файлов (расширения)

## Имя файла

Собственно имя файла



## Расширение

указывает на то какая информация, хранится в файле  
(тип файла)



- **txt, doc, rtf** - текстовые документы
- **bmp, jpg, gif** - графические файлы
- **wav, mp3** - звуковые файлы
- **avi, mp4** - видеофайлы
- **exe, com** - программы, готовые к запуску

- **txt, doc, rtf** - текстовые документы
- **bmp, jpg, gif** - графические файлы
- **wav, mp3** - звуковые файлы
- **avi, mp4** - видеофайлы
- **exe, com** - программы, готовые к запуску

Собачка. Jpg

Колыбельная. mp3

Колыбельная. txt

Собачка. avi



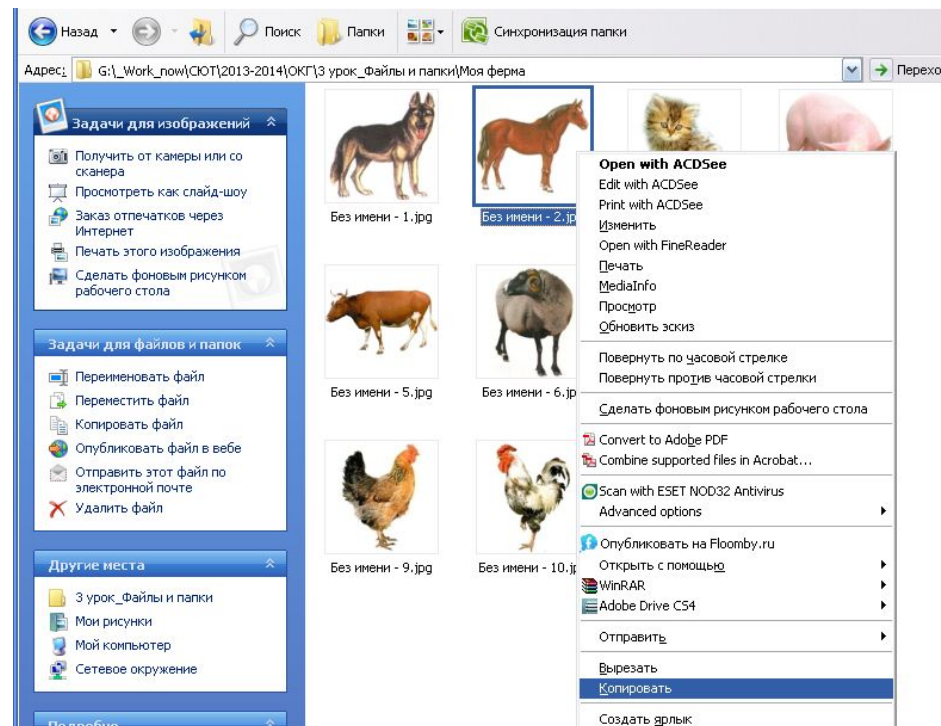
# Действия с файлами

- Создать
- Сохранить
- Закрывать
- Открыть
- Переименовать
- Удалять
- Перемещать
- Копировать (создать копию)

# Как выполнять действия с файлами?

Действия с файлами выполняются через **Контекстное меню**.  
Для этого:

1. Выделить файл (щелкнуть левой кнопкой мыши)
2. Вызвать **Контекстное меню** (щелкнуть правой кнопкой мыши)
3. Выбрать необходимую команду



# Действия с файлами

- Создать
- Сохранить
- Закрыть
- Открыть
- Переименовать
- Удалять
- Перемещать
- Копировать (создать копию)

Выполните практическую работу